

MODEL

PMX6
PMX8

部品表の見方について

欲しいと思う部品が何ページにあるかを目次で見て下さい。

そして展開図を見て、その示された図番から対象ページの部品番号を探して下さい。

How to find out parts in demand

First, referring to the index, find out on which page the parts in demand appear.

Then turn to the very page and the page opposite to it, and referring to the Item No., look up for the parts name in demand and the corresponding Code No.

It is recommended that the parts denoted with an alphabetical mark under the "REMARKS" be replaced in respective time of operation as designated herebelow :

A = 500 hours

B = 1000 hours

C = 2000 hours

D = 4000 hours

E = for emergency use

目 次

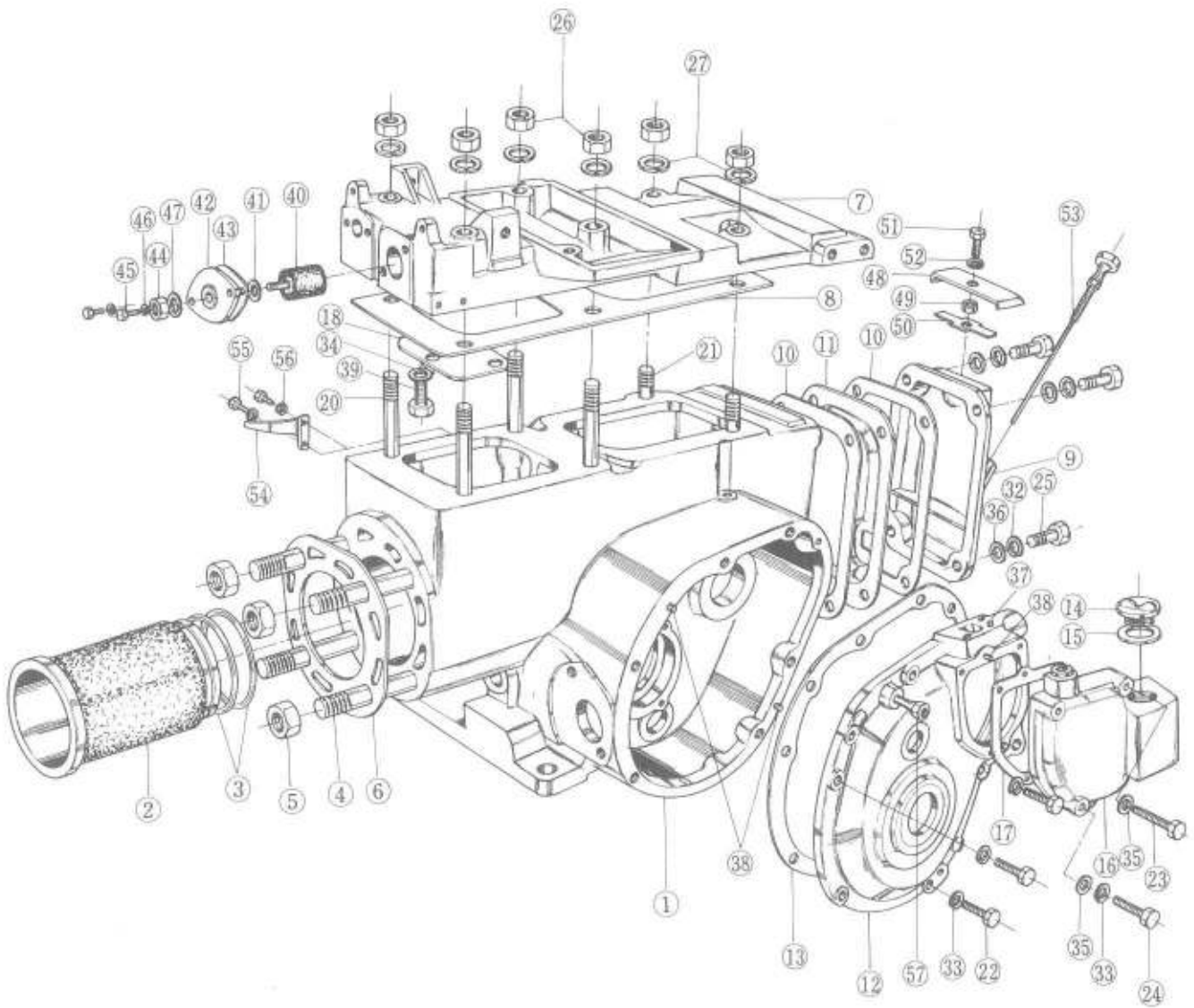
シリンダブロック	1~4
シリンダヘッド及び無圧縮装置	5~7
ピストン及び連接棒	8
主軸受胴及びクランクシャフト	9~10
カ ム 軸	11~12
始 動 装 置	13~14
電 気 始 動 装 置	15~16
調 速 装 置	17~18
遠 隔 操 縦 装 置	19
燃料タンク・コシ器及びパイプ	20~21
潤滑油ポンプ及び潤滑油管	22~23
冷却水ポンプ及び冷却水管	24~25
吸気管及び排気消音器	26
燃料噴射ポンプ	27
燃料噴射弁	28
クラッチ（機関側）	29~31
クラッチ（中間部）	32~33
クラッチ（艀 側）	34~36
分 解 用 具	37
分解用具（特別注文）	38

INDEX

CYLINDER BLOCK	1~4
CYLINDER HEAD & DECOMP EQUIPMENT	5~7
PISTON & CONNECTING ROD	8
MAIN BEARING HOUSING & CRANKSHAFT	9~10
CAMSHAFT	11~12
STARTING EQUIPMENT	13~14
ELECTRIC STARTER EQUIPMENT	15~16
GOVERNOR SYSTEM.....	17~18
REMOTE CONTROL EQUIPMENT	19
FUEL TANK, STRAINER & PIPE.....	20~21
LUB. OIL PUMP & LUB. OIL PIPE	22~23
COOLING WATER PUMP & COOLING WATER PIPE	24~25
SUCTION PIPE & SILENCER	26
FUEL INJECTION PUMP	27
FUEL INJECTION VALVE	28
CLUTCH (ENGINE SIDE)	29~31
CLUTCH (INTERMEDIATE)	32~33
CLUTCH (STERN SIDE)	34~36
TOOLS	37
TOOLS (SPECIAL ORDER)	38

シリンダブロック CYLINDER BLOCK

図番 ①~⑬
Item



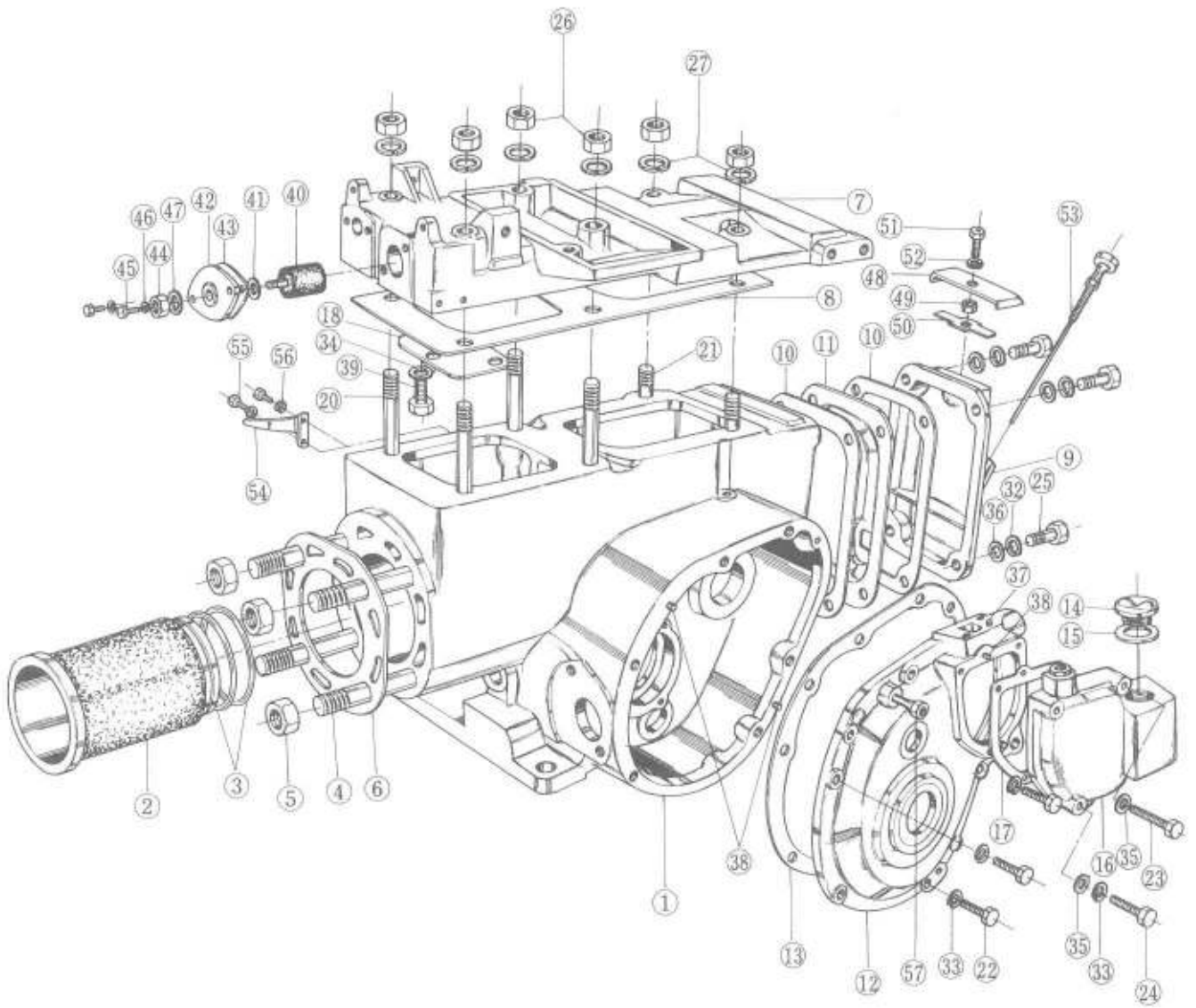
シリンダ ブロック

部分コード

Cylinder Block

01

図番 Item	品 名	部 品 番 号 PARTS NO.	個数QTY		備 考 REMARKS	NAME OF PARTS
			PMX6	PMX8		
①	シリンダボディ仕組 (含図番④-⑤ ⑳-㉑) ⑳ P9 ①-⑪)	701220-01561	1			Cylinder Body, Complete (Included Item ④-⑤ ⑳-㉑) ⑳ P9 ①-⑪)
		701720-01561		1		
②	シリンダライナ	101204-01100	1		D	Cylinder Liner
		101704-01100		1	D	
③	同上ゴムパッキン	101204-01300	2		D	Rubber Packing for Cylinder Liner
		101704-01300		2	D	
④	シリンダヘッド取付ボルト	101300-01200	4			Bolt for Cylinder Head
		102700-01200		4		
⑤	同上ナット	172200-01220	4	4		Nut for Cylinder Head Bolt
⑥	ガスケットパッキン	101220-01330	1		B	Gasket Packing
		101720-01330		1	B	
⑦	シリンダ上部フタ仕組 (含図番 ⑬ ⑭ ⑮ ㉒-㉓)	701220-01651	1			Cylinder Upper Cover, Complete. (Included Item ⑬ ⑭ ⑮ ㉒-㉓)
		701720-01651		1		
⑧	同上パッキン	101204-44050	1			Packing for Cylinder Upper Cover
		101774-44050		1		
⑨	シリンダ後部フタ仕組 (含図番④⑧-⑫)	701220-01520	1			Cylinder Rear Cover, Complete (Included Item ④⑧-⑫)
		701720-01520		1		
⑩	同上パッキン	101100-01490	2		C	Packing for Cylinder Rear Cover
		101300-01490		2	C	
⑪	邪魔板	102100-01930	1			Baffle Board
		102300-01930		1		
⑫	シリンダ側部フタ仕組 (含図番⑬⑭ P11 ⑱ P12 ⑲ P13) (②④-⑩ ㉒ ㉓ ㉔ ㉕ ㉖ ㉗ ㉘ ㉙ ㉚)	701220-01500	1			Cylinder Side Cover, Complete (Included Item ⑬ ⑭ P11 ⑱ P12 ⑲) (P13 ②④-⑩ ㉒ ㉓ ㉔ ㉕ ㉖ ㉗ ㉘ ㉙ ㉚)
		701720-01500		1		
⑬	同上パッキン	101220-01410	1		C	Packing for Cylinder Side Cover
		102700-01410		1	C	
⑭	注油口フタ	101104-01750	1	1		Plug for Oil Feeding Port
⑮	同上パッキン	101104-01750	1	1		Packing for Oil Feeding Port Plug
⑯	カバナケース仕組 (含図番⑭⑮ P17 ⑲-⑳ ㉛) (⑬ ㉜)	701220-61641	1			Governor Case, Complete. (Included Item ⑭⑮ P17 ⑲-⑳) (⑬ ㉜)
		701720-61642		1		

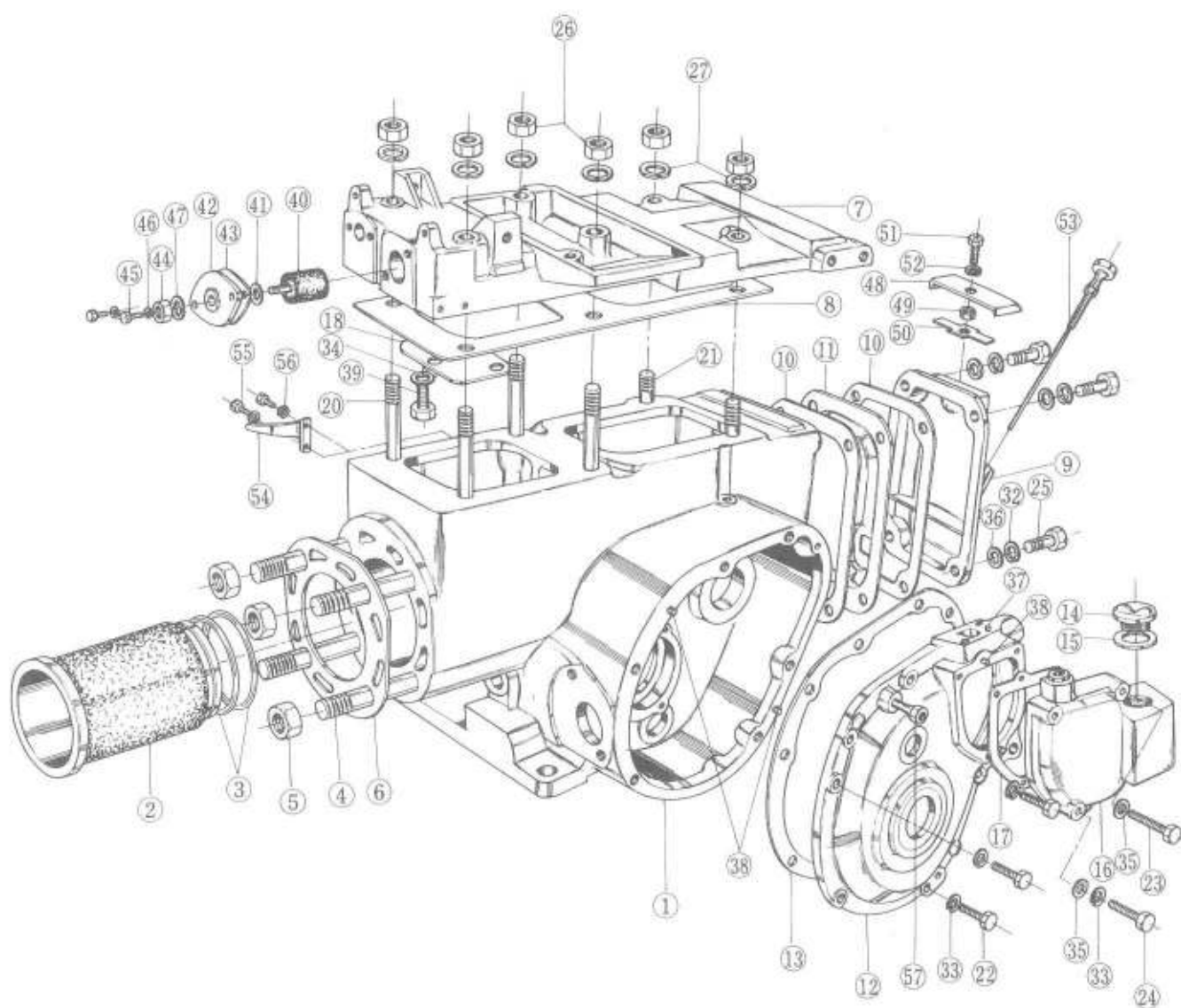


シリンダ ブロック Cylinder Block						部分コード 01
図番 Item	品 名	部 品 番 号 PARTS NO.	個数QTY		備 考 REMARKS	NAME OF PARTS
			PMX6	PMX8		
⑰	カバナケース用パッキン	101220-01810	1		C	Packing for Governor Case
		101720-01810		1	C	
	ドレ ー ン 抜 プ ラ グ	102100-01690	1	1		Drain Plug
⑱	上 部 フ タ 仕 切 板	101220-01780	1			Plate for Upper Cover
		101720-01780		1		
⑳	トッパクリアランス調整シム	101720-01340		1		Adjusting Shim for Top Clearance
	テ ー パ プ ラ グ 8	101720-01830	2	2		Taper Plug 8
	六 角 ボ ル ト $\frac{3}{8} \times 70$ (上部フタ取付用前部)	21151-030702	2			Bolt $\frac{3}{8} \times 70$
	植 込 ボ ル ト $\frac{3}{8} \times 70$ (上部フタ取付用 (前部) 上部フタ・タンク取付台 共 締 用 各 2 ケ)	21311-350702		4		Stud Bolt $\frac{3}{8} \times 70$
	六 角 ボ ル ト $\frac{3}{8} \times 60$ (上部フタ取付用-中央-)	21151-030602	2			Bolt $\frac{3}{8} \times 60$
	植 込 ボ ル ト $\frac{3}{8} \times 30$ (上部フタ取付用-後部-)	21311-030302	2			Stud Bolt $\frac{3}{8} \times 30$
㉑				2		$\frac{3}{8} \times 32$
		21311-350322		2		
㉒	六 角 ボ ル ト 6 × 20 (側部フタ取付用)	26111-060202	3	5		Bolt 6 × 20
㉓	六 角 ボ ル ト 6 × 67	26111-060672	2			Bolt 6 × 67
	(側部フタ・ガバナ ケース共締用) 6 × 63	26111-060632		1		6 × 63
㉔	六 角 ボ ル ト 6 × 34	26111-060342	2			Bolt 6 × 34
	6 × 30 (ガバナケース取付用)	26111-060302		2		6 × 30
㉕	シリンダ後部フタ取付ボルト	101220-01930	4			Bolt for Cyl. Rear Cover
		101500-12700		4		
㉖	六 角 ナ ッ ト $\frac{3}{8}$ (上部フタ取付用)	21731-030002	2			Nut $\frac{3}{8}$
	六 角 ナ ッ ト $\frac{3}{8}$	21731-350002		6		Nut $\frac{3}{8}$
㉗	バ ネ 座 金 $\frac{3}{8}$ (上部フタ取付用)	22212-090000	6			Spring Washer $\frac{3}{8}$
		$\frac{3}{8}$ 22212-110000		6		$\frac{3}{8}$

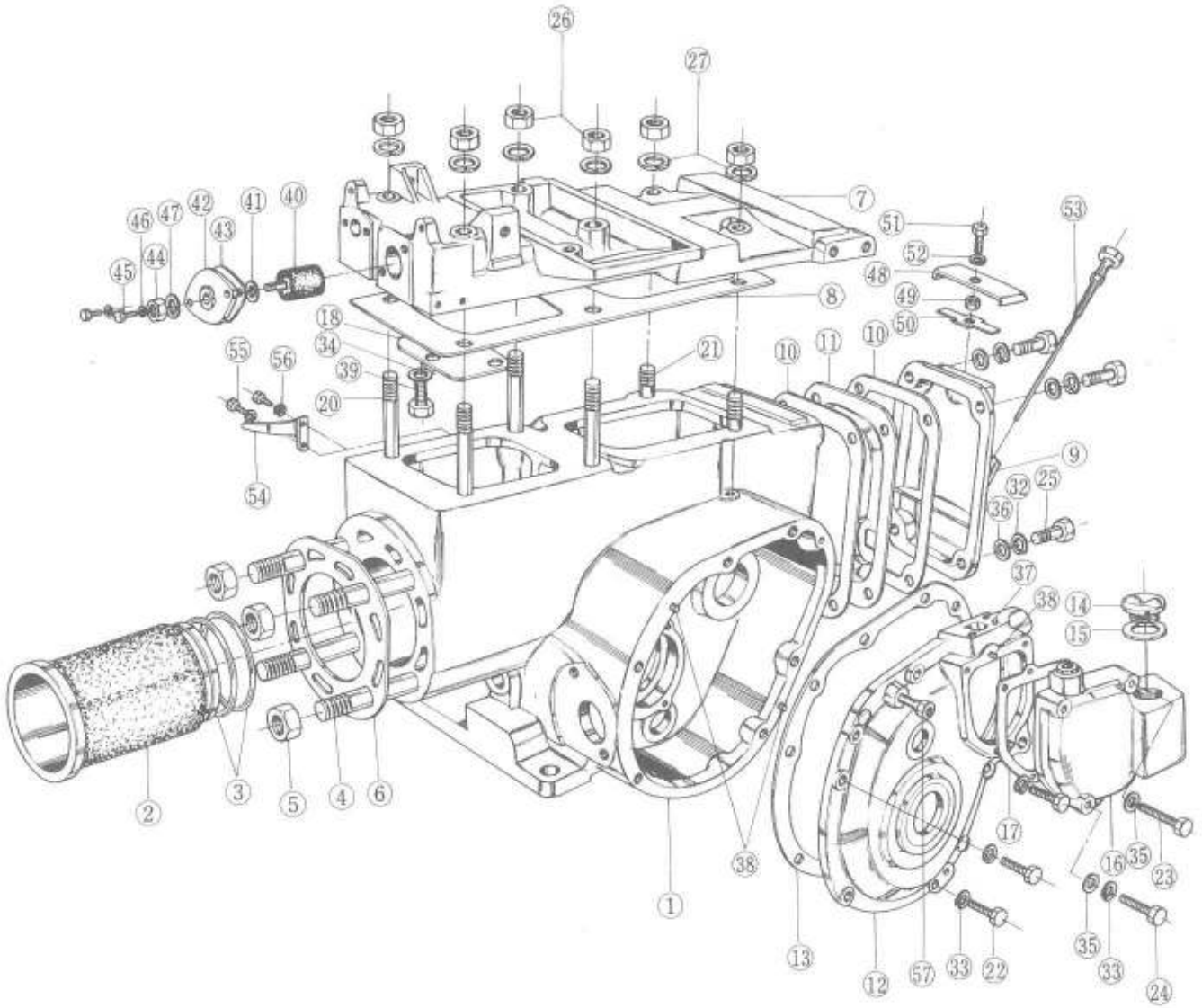


シリンダブロック CYLINDER BLOCK

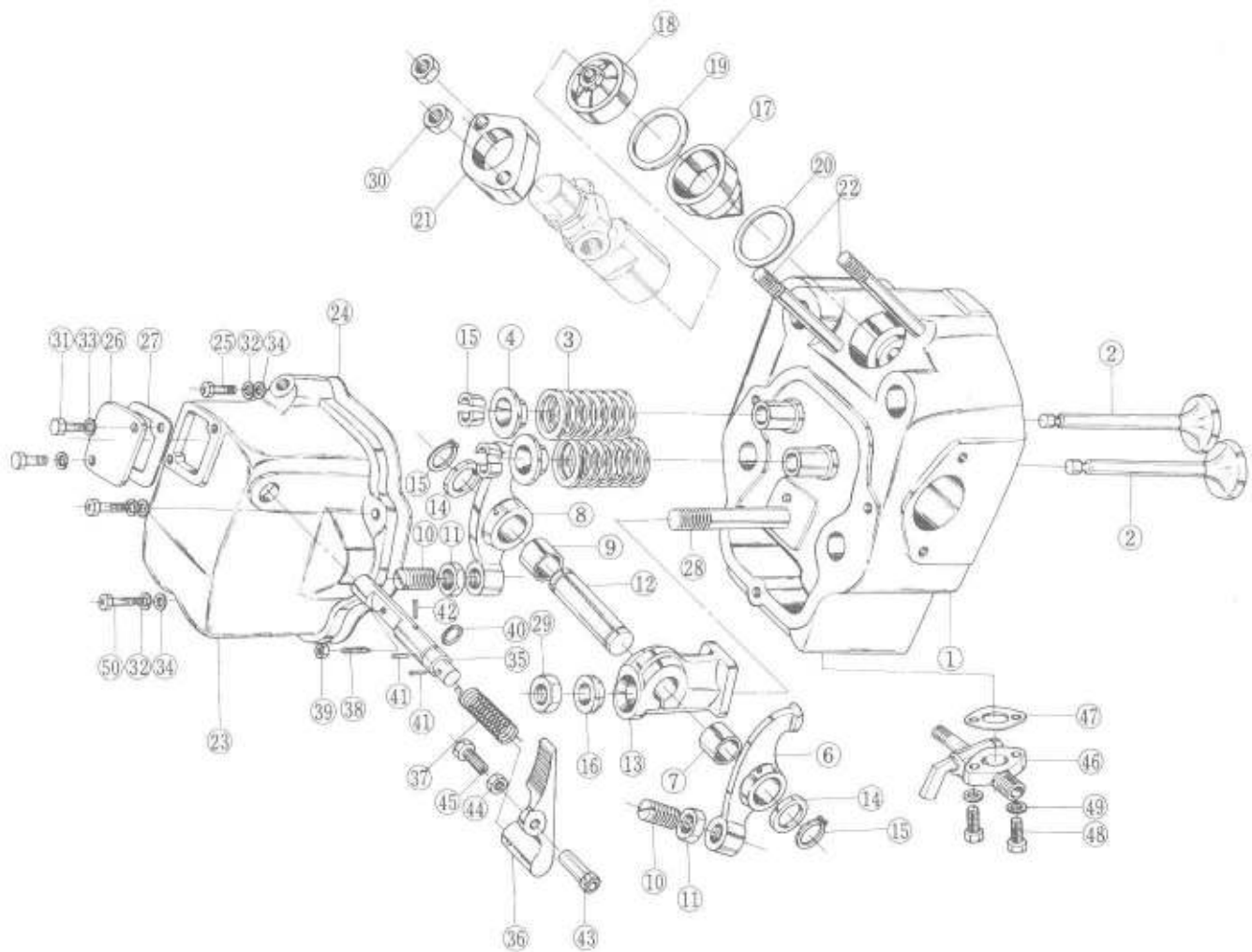
図番 32-55
Item



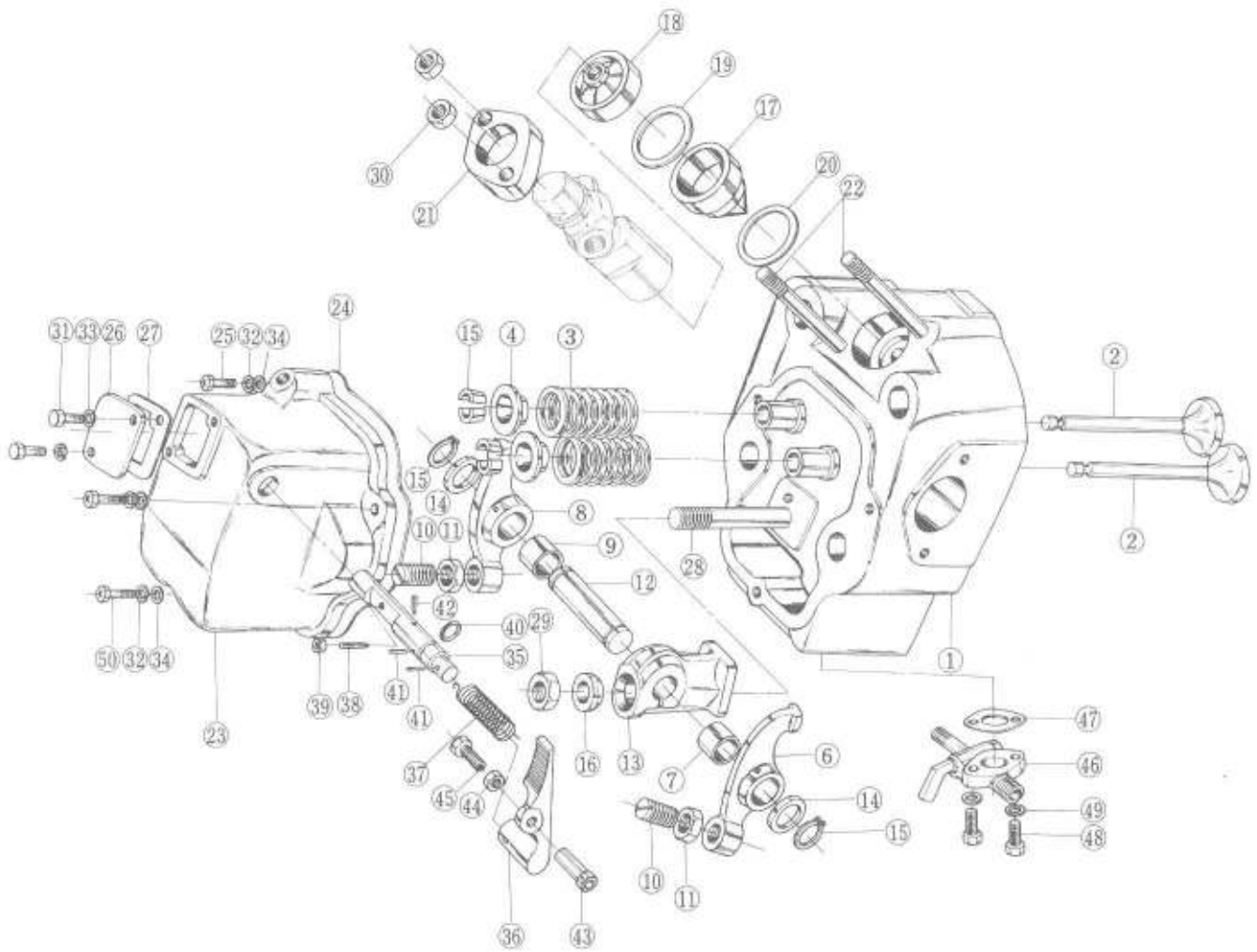
シリンダブロック						部分コード
Cylinder Block						03
図番 Item	品名	部品番号 PARTS NO.	個数QTY		備考 REMARKS	NAME OF PARTS
			PMX6	PMX8		
③②	バネ座金 (後部フタ取付用)	6 22212-060000	4			Spring Washer 6
		8 22212-080000		4		Spring Washer 8
③③	バネ座金 (側部フタ取付用PM3-5 PM4-6ヶ ガバナケース取付用2ヶ)	6 22212-060000	7	8		Spring Washer 6
③④	バネ座金(メッキ) (上部フタ仕切板取付用)	6 22217-060000	3	3		Spring Washer 6
③⑤	平座金(ミガキ丸1種) (ガバナケース取付用)	6 22131-060000	4	3		Washer 6
③⑥	平座金(後部フタ用)	6 22131-060000	4			Washer 6
		8 22131-080000		4		Washer 8
③⑦	平行ピン (オイルライト用)	3×6 22312-030060	1	1		Parallel Pin 3×6
③⑧	同上 (ガバナケース用2ヶ 側部フタ用2ヶ)	6×10 22312-060100	4	4		Parallel Pin 6×10
③⑨	上部フタ仕切板取付ボルト	101720-01920	3	3		Bolt for Upper Cover Plate
④⑩	防食亜鉛	123210-09300	1	1	A	Anti-Corrosion Zinc
④⑪	同上パッキン	123210-09310	1	1	A	Packing for Anti-Corrosion Zinc
④⑫	防食亜鉛取付フランジ	101720-41810	1	1		Flange for Anti-Corrosion Zinc
④⑬	同上パッキン	101720-41820	1	1		Packing for Anti-Corrosion Zinc
④⑭	六角ナット(メッキ) (防食亜鉛取付用)	8 26717-080002	1	1		Nut (Chromium-Plated) 8
④⑮	防食亜鉛取付フランジ用 (六角ボルト)	101720-41620	2	2		Bolt for Anti-Corrosive Zinc Flange
④⑯	バネ座金 (フランジ用)	6 22212-060000	2	2		Spring Washer 6
④⑰	バネ座金 (防食亜鉛取付用)	8 22212-080000	1	1		Spring Washer 8
④⑱	プレザボディフタ	102400-03020	1	1		Cover for Breather Body
④⑲	間隔筒	102400-03100	1	1		Distance Piece for Breather Body Cover
⑤⑩	プレザー戻止弁	101400-03060	1	1	D	Check Valve for Breather
⑤⑪	プレザー取付ボルト	127400-34591	1	1		Bolt for Breather
⑤⑫	バネ座金 (プレザーフタ用)	6 22212-060000	1	1		Spring Washer 6
⑤⑬	油サシ	101220-34810	1			Oil Feeder
		101720-34810		1		
⑤⑭	ハズミ車指針	101220-07301	1			Flywheel Indicator
		101720-07300		1		
⑤⑮	同上取付ボルト	101720-07310	2	2		Bolt for Flywheel Indicator



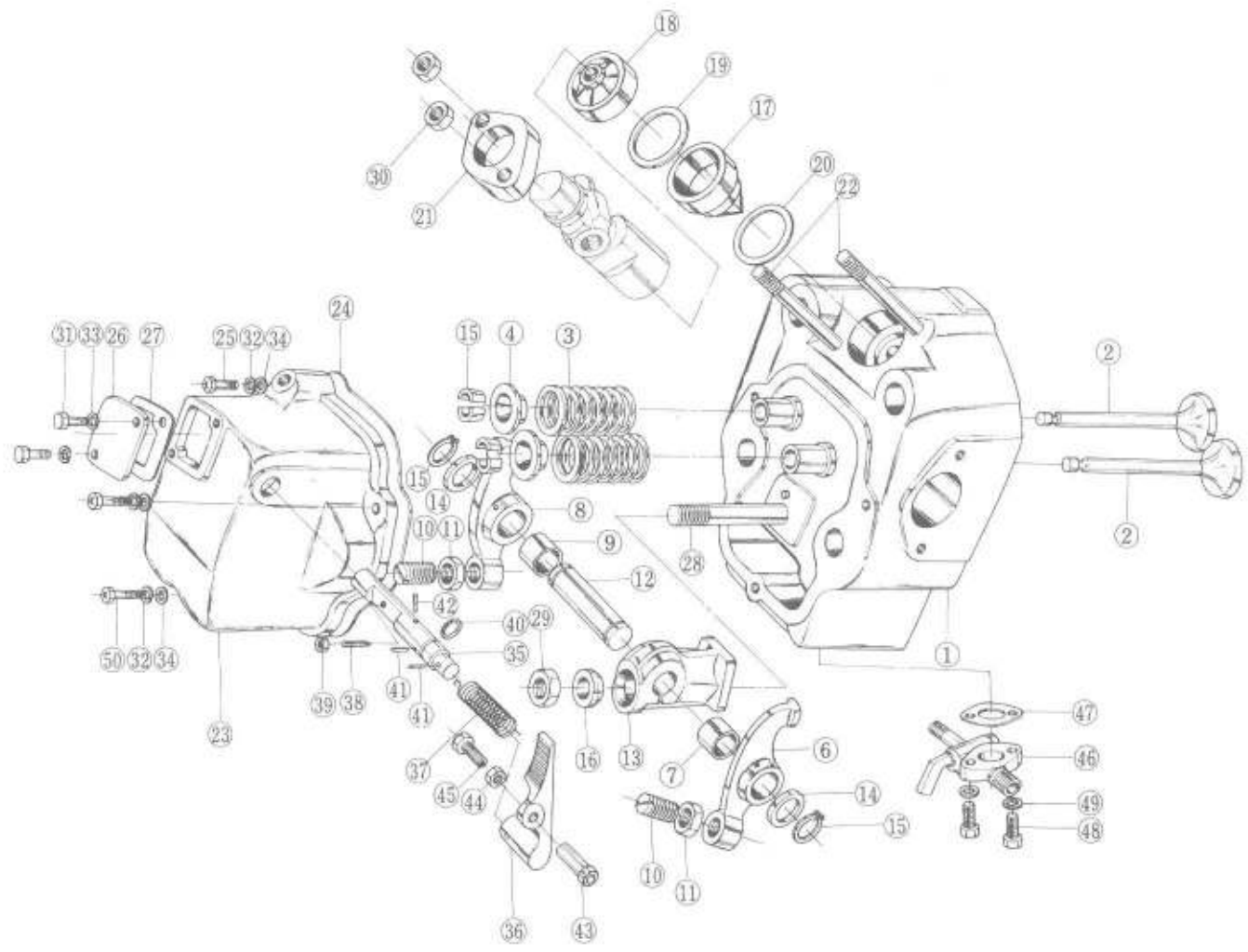
シリンダ ブロック Cylinder Block						部分コード 01
図番 Item	品名	部品番号 PARTS NO.	個数QTY		備考 REMARKS	NAME OF PARTS
			PMX6	PMX8		
⑤⑥	バネ座金 6	22212-060000	2	2		Spring Washer 6
	アイナット	101304-07920	1	1		Eye Nut
⑤⑦	チェーンカバーササエ (側部フタ側)	101720-76200	1	1		Support for Chain Cover (Side Cover Side)



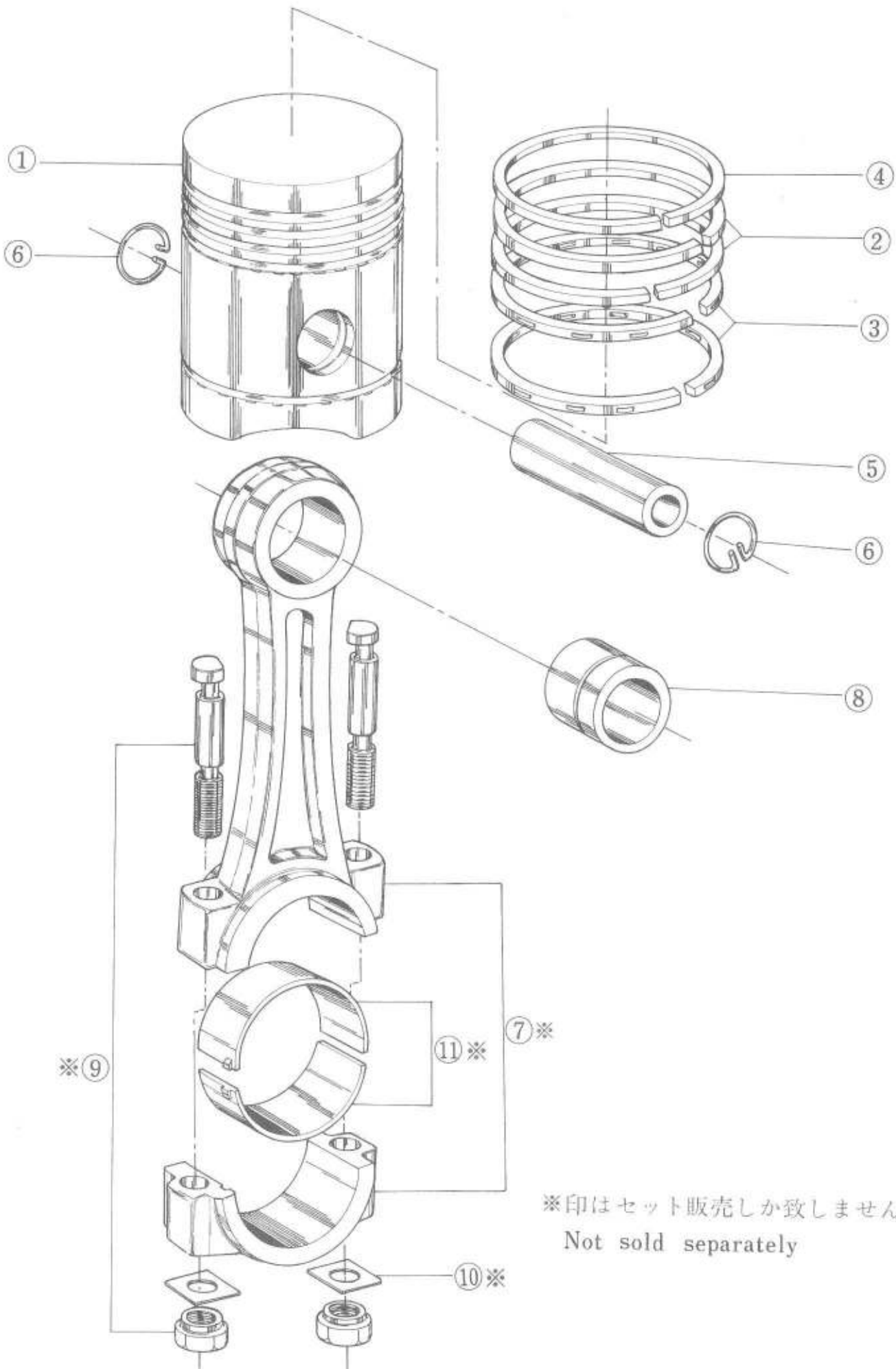
シリンダヘッド及び無圧縮装置 Cylinder Head & Decomp Equipment						部分コード 11
図番 Item	品名	部品番号 PARTS NO.	個数QTY		備考 REMARKS	NAME OF PARTS
			PMX6	PMX8		
①	シリンダヘッド仕組 (含図番②-⑤ ②② ②③-③①)	701220-11100	1		E	Cylinder Head, Complete (Included Item ②-⑤ ②② ②③-③①)
		701720-11100		1	E	
②	吸 排 気 弁	101220-11100	2		D	Suc. & Exh. Valve
		101720-11100		2	D	
③	弁 バ ネ	102210-11120	2		E	Valve Spring
		112100-11120		2	E	
	吸 気 弁 案 内	101220-11160	1		D	Suction Valve Guide
		101720-11160		1	D	
	排 気 弁 案 内	101220-11170	1		D	Exhaust Valve Guide
		101720-11170		1	D	
④	弁 バ ネ 押 え	101220-11180	2		C	Valve Spring Holder
		101720-11180		2	C	
⑤	弁 バ ネ 押 え 止 め	101220-11190	2		C	Set Piece for Valve Spring Holder
		101720-11190		2	C	
	サポ-ト廻り仕組 (含図番 ⑥-⑮)	701220-11500	1		E	Support for Valve Lever, Complete (Included Item ⑥-⑮)
		701720-11500		1		
⑥	吸気弁腕 (ブッシュ付)	101204-11390	1			Suction Valve Lever. (with Bush)
		101300-11390		1		
⑦	同 上 ブ ッ シ ュ	102200-11220	1			Bush for Suction Valve Lever
		102300-11220		1		
⑧	排気弁腕 (ブッシュ付)	101220-11380	1			Suction Valve Lever. (with Bush)
		101720-11380		1		
⑨	同 上 ブ ッ シ ュ	102200-11220	1			Bush for Exhaust Valve Lever
		102300-11220		1		
⑩	弁スキマ調整ネジ	172200-11230	2	2		Adjusting Screw for Valve Clearance
⑪	同 上 用 ナ ッ ト	172200-11240	2	2		Nut for Valve Clearance Adjusting Screw
⑫	弁 腕 軸	172200-11251	1			Valve Lever Shaft
		101300-11250		1		
⑬	弁腕軸支え(ピン付)	102277-11290	1			Support for Valve Lever Shaft (With Pin)
		101720-11290		1		
⑭	弁腕軸座金	172200-11271	2	2		Washer for Valve Lever Shaft



シリンダヘッド及び無圧縮装置 Cylinder Head & Decomp Equipment						部分コード 11
図番 Item	品名	部品番号 PARTS NO.	個数Q'TY		備考 REMARKS	NAME OF PARTS
			PMX6	PMX8		
15	弁腕軸サークリップ	172200-11280	2	2		Circlip for Valve Lever Shaft
16	弁腕軸ササエ用球面座金	172200-11951	1	1		Swivel Washer for Valve Lever Shaft Support
17	アンチチャンバー(前室)	101204-11422	1		E	Pre-Combustion Chamber, (Front)
		101704-11420		1	E	
18	アンチチャンバー(後室)	101204-11412	1		E	Pre-Combustion Chamber (Rear)
		101704-11410		1	E	
19	アンチチャンバーパッキン(甲)	101204-11452	1		B	Packing for Pre-Combustion Chamber (A)
		101704-11450		1	B	
20	同上 (乙)	101204-11460	1		B	Packing for Pre-Combustion Chamber (B)
		101704-11460		1	B	
21	燃料弁押え	173300-11900	1			Fuel Valve Holder
		173400-11900		1		
22	燃料弁取付ボルト	101204-11911	2			Bolt for Fuel Valve
		101304-11910		2		
23	弁腕室仕組 (含図番26 27 31 33 35-42)	701220-11200	1			Valve Lever Chamber, Complete (Included Item 26 27 31 33 35-42)
		701720-11200		1		
24	弁腕室パッキン	101220-11310	1		A	Packing for Valve Lever Chamber
		101720-11310		1	A	
25	弁腕室取付ボルト(上部)	174200-34591	2	2		Bolt for Valve Lever Chamber
26	デコンプ調整窓フタ	101207-11600	1	1		Cover for Decomp Adjusting Hole
27	同上パッキン	101207-11610	1	1		Packing for Decomp Adjusting Hole Cover
28	植込ボルト 3/16×72 (弁腕支え用)	21301-350722	1			Stud Bolt 3/16×72 3/16×70
		21301-350702		1		
29	六角ナット 3/16 (弁腕支え用)	21731-350002	1	1		Nut 3/16
30	同上 8 (燃料弁取付用)	26711-080002	2	2		Nut 8
31	デコンプ調整窓フタ取付ボルト	101720-11620	2	2		Bolt for Decomp Adjusting Hole Cover
30	弁腕室取付ボルト(下部)	101720-11800	1	1		Bolt for Valve Lever Chamber
32	バネ座金 6 (弁腕室取付用)	22212-060000	3	3		Spring Washer 6
33	同上 5 (デコンプ窓フタ用)	22212-050000	2	2		Spring Washer 5
34	平座金(ミガキ丸1種) 6 (弁腕室取付用)	22131-060000	3	3		Washer 6
35	デコンプシャフト	101207-03600	1	1	E	Decomp Shaft
36	デコンプレバー	101720-03610	1	1		Decomp Lever



シリンダヘッド及び無圧縮装置 Cylinder Head & Decomp Equipment						部分コード 03
図番 Item	品名	部品番号 PARTS NO.	個数QTY		備考 REMARKS	NAME OF PARTS
			PMX6	PMX8		
③7	デコンプ用バネ	110250-03640	1	1	E	Spring for Decomp
③8	デコンプ調整ネジ	101207-03660	1	1	E	Decomp Adjusting Screw
③9	同上用止ナット	101207-03670	1	1	E	Lock Nut for Decomp Adjusting Screw
④0	Oリング(1種) P7 (デコンプシャフト用)	24311-000070	1	1	E	O ₂ Ring P7
④1	テーパピン 3×14 (デコンプレッサー取付用) (デコンプバネ取付用)	22322-030140	2	2	E	Taper Pin 3×14
④2	平行ピン 3×16 (デコンプシャフト廻り止用)	22312-030160	1		E	Parallel Pin 3×16
		22312-030200		1	E	Parallel Pin 3×20
④3	ワイヤーロープ取付具	101720-67050	1	1	E	Setting Tool for Wire Rope.
④4	ワイヤーロープ取付ネジ用 止ナット	101207-03670	1	1	E	Lock Nut for Wire Rope Setting Screw
④5	ワイヤーロープ取付ボルト	101720-67060	1	1	E	Bolt for Wire Rope.
④6	冷却水ドレイン抜コック	101720-49900	1	1		Drain Cock for Cooling Water.
④7	同上パッキン	101720-49860	1	1		Packing for Cooling Water Drain Cock
④8	六角ボルト 6×32 (ドレイン抜コック用)	26117-060322	2	2		Bolt 6×32
④9	バネ座金 6 (ドレイン抜コック用)	22212-060000	2	2		Spring Washer 6

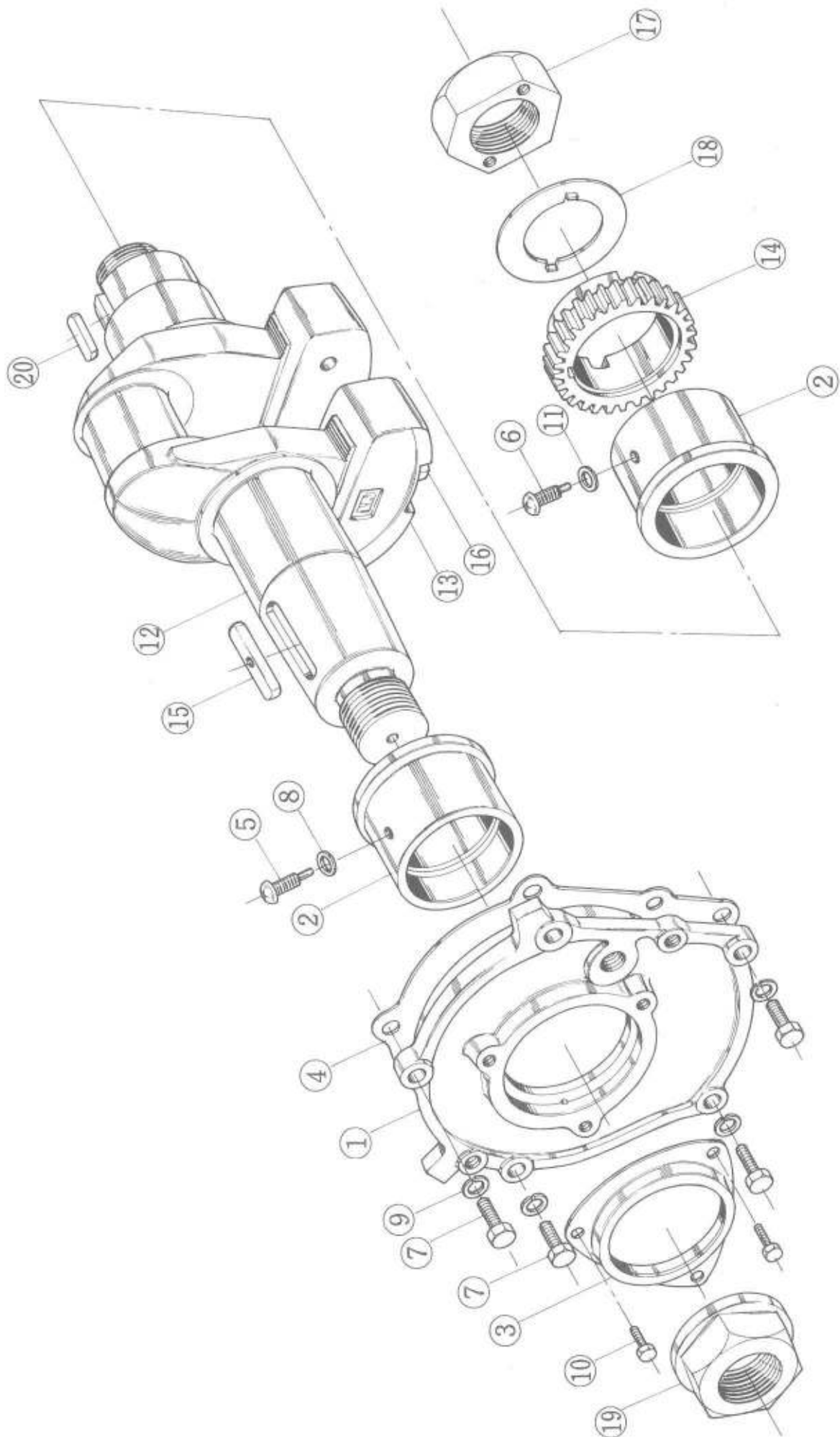


※印はセット販売しか致しません。
Not sold separately

ピストンおよび連接棒 Piston & Connecting Rod						部分コード 23
図番 Item	品名	部品番号 PARTS NO.	個数Q'TY		備考 REMARKS	NAME OF PARTS
			PMX6	PMX8		
①	ピストン (リング付)	101204-22090	1		D	Piston (With Ring)
		101704-22090		1	D	
②	ピストンリング	101300-22100	2		C	Piston Ring
		101400-22100		2	C	
③	オイルリング	101204-22200	2		B	Oil Ring
		101704-22200		1	B	
④	ピストンリング (クロームメッキ)	101300-22110	1		B	Piston Ring (Chromium-Plated)
		101400-22110		1	B	
⑤	ピストンピン	101204-22300	1		E	Piston Pin
		101704-22300		1	E	
⑥	ピストンピン止め輪	172200-22400	2		D	Cirelip for Piston Pin
		120110-22400		2	D	
⑦	連接棒仕組 (含図番⑧-⑪)	701204-23100	1		E	Connecting Rod, Complete (Included Item ⑧-⑪)
		701704-23100		1	E	
⑧	連接棒小端ブッシュ	101200-23101	1		D	Small end Bush for Connecting Rod
		102700-23100		1	D	
⑨	連接棒ボルト および ナット	102200-23250	2		D	Connecting Rod Bolt & Nut
		102700-23250		2	D	
⑩	同上用座金	101104-23230	2		B	Washer for Connecting Rod Bolt
		101704-23230		2	B	
⑪	クランクピンメタル	102200-23341	2		E	Crankpin Metal
		102700-23341		2	E	
	一気筒分リングセット	701204-22100	1		B	Ring Set for 1 Cyl.
		701704-22100		1	B	

主軸受胴及びクランクシャフト
 MAIN BEARING HOUSING & CRANK SHAFT

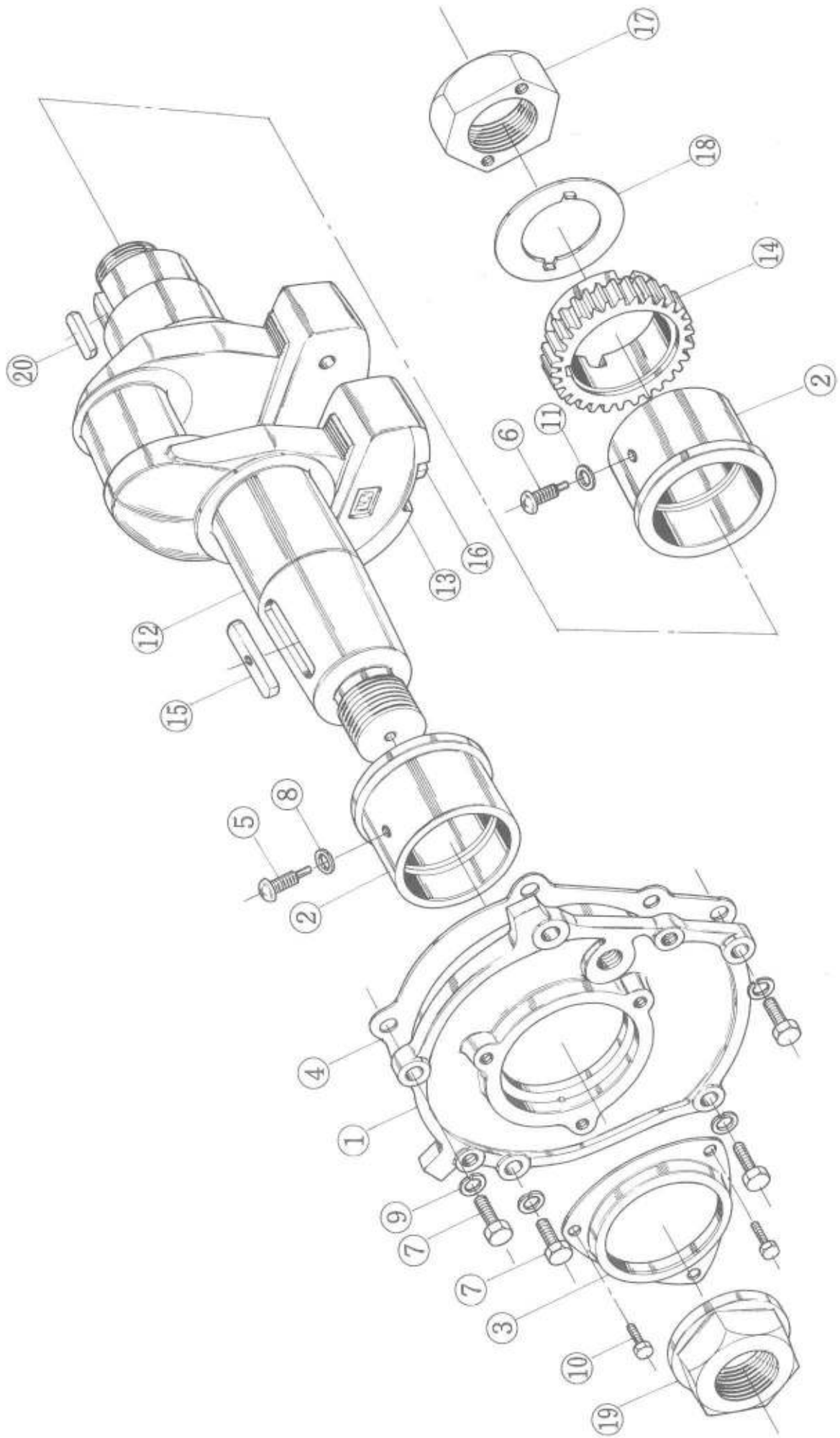
図番 ①~⑳
 Item



主軸受胴及びクランクシャフト Main Bearing Housing & Crankshaft						部分コード 21
図番 Item	品名	部品番号 PARTS NO.	個数QTY		備考 REMARKS	NAME OF PARTS
			PMX6	PMX8		
①	主軸受胴仕組 (含図番②-③⑤⑧-⑩) (但し 2は1ケのみ付属)	701204-02500	1			Main Bearing Housing, Complete (Included Item ②-③⑤⑧-⑩)
		701704-02500		1		
②	主軸受メタル	101204-02104	2		E	Metal for Main Bearing
		101704-02104		2	E	
③	クランク軸オイルシール # TB 486613Y # TC 588012	174200-02481	1		E	Oil Seal for Crankshaft # TB486613Y # TC5880012
		101400-02220		1	E	
④	主軸受胴パッキン	101204-02020	1		E	Packing for Main Bearing Housing
		101704-02020		1	E	
⑤	主軸受メタル回止 (主軸受胴側)	174100-02180	1		E	Stopper for Main Bearing Metal (Main Bearing Housing Side)
		102400-02180		1	E	
⑥	主軸受メタル回止 (シリンダ側部フタ側)	101204-02170	1		E	Stopper for Main Bearing Metal (Main Bearing Housing Side)
		101704-02170		1	E	
	油穴プラグ	172200-01820	1	1	E	Plug for Oil Hole
⑦	主軸受胴取付ボルト	172100-01910	4	5	E	Bolt for Main Bearing Housing
⑧	バネ座金 6 (回止ボルト用)	22212-060000	1		E	Spring Washer 6
		22212-080000		1	E	Spring Washer 8
⑨	バネ座金 8 (主軸受胴用)	22212-080000	4	5		Spring Washer 8
⑩	六角ボルト 6×10	26117-060102	3	3		Bolt
⑪	パッキン(丸アルミ) 6 (回止ボルト用) パッキン(丸鋼) 8 (回止ボルト用)	23415-060000	1		E	Packing 6
		23414-080000		1	E	Packing 8
⑫	クランク軸仕組 (含図番⑬⑭)	701220-21101	1		E	Crankshaft, Complete (Included Item ⑬⑭)
		701720-21102		1	E	
⑬	釣合イオモリ	101204-21103	2			Balance Weight
		101720-21100		2		
⑭	クランク軸歯車	101220-21200	1		E	Crankshaft Gear
		101720-21200		1	E	
⑮	ハズミ車用キー	101204-21520	1		E	Key for Flywheel
		101300-21520		1	E	
⑯	釣合イオモリ取付ボルト	101200-21130	2			Bolt for Balance Weight
		101300-21130		2		
	2φ ツヅリ線	174200-21191	2	2		2φ Wire

10 主軸受胴及びクランクシャフト
MAIN BEARING HOUSING & CRANK SHAFT

図番 ⑰～⑳
Item

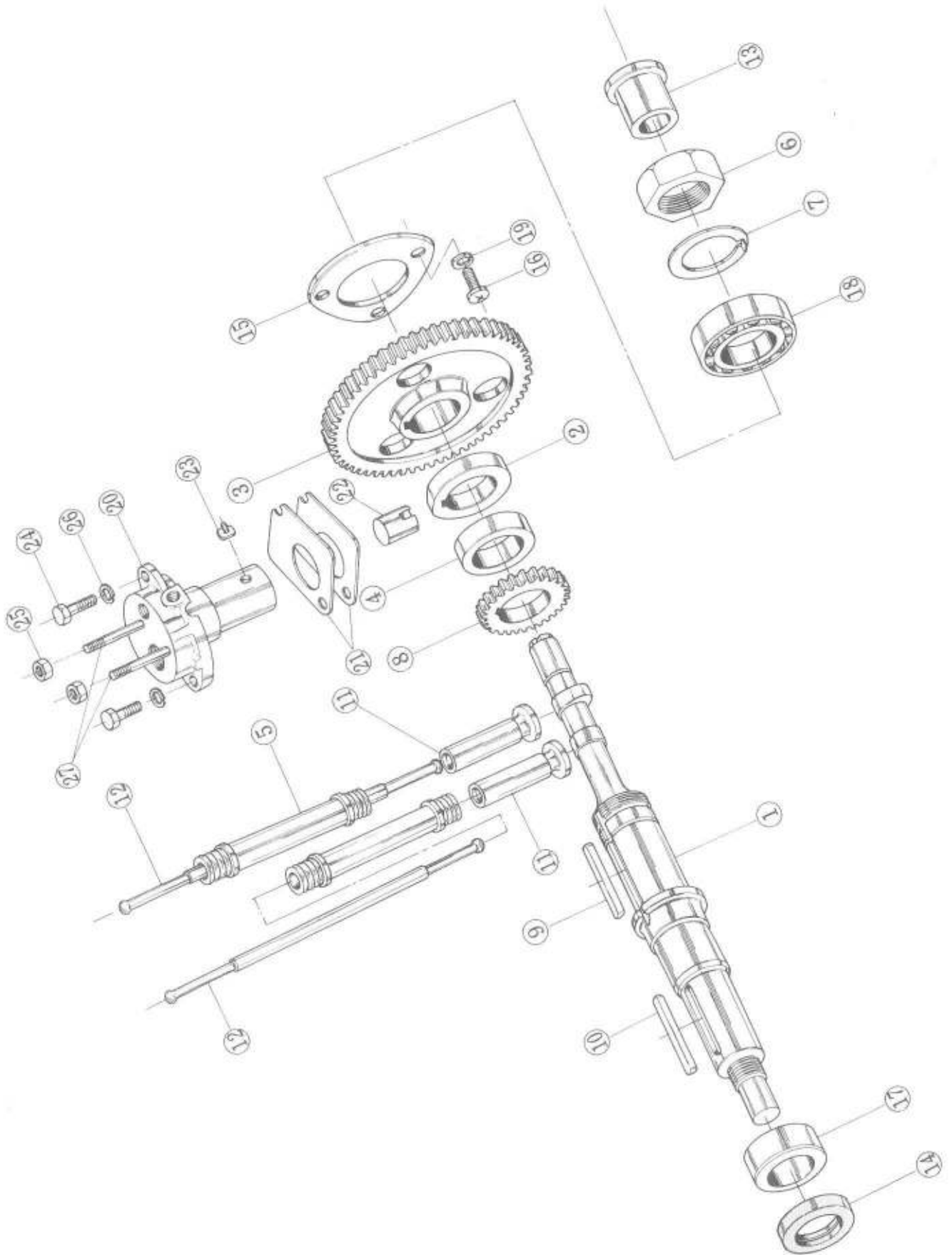


主軸受胴及びクランクシャフト Main Bearing Housing & Crankshaft						部分コード
						21
図番 Item	品名	部品番号 PARTS NO.	個数QTY		備考 REMARKS	NAME OF PARTS
			PMX6	PMX8		
⑰	クランク軸歯車押えナット	102211-21210	1			Nut for Crankshaft Gear
		102410-21210		1		
⑱	同上座金	102211-21220	1			Washer for Crankshaft Gear Nut
		102410-21220		1		
⑲	エンドナット Vプーリ	172400-21530	1	1		End Nut
		101720-21930	1	1		V Pulley
⑳	六角ボルト 10×36 (Vプーリ用) バネ座金 10(Vプーリ用)	26117-100362	3			Bolt 10×36
		22212-100000	3	3		Spring Washer 10
		101220-21290	1		E	Key for Crank Gear
㉑	植込ボルト 10×45 (Vプーリ用) 六角ナット 10 (Vプーリ用)	101720-21290		1	E	
		26211-100452	3			Stud Bolt 10×45
		26717-100002	3			Nut 10



カム軸 CAM SHAFT

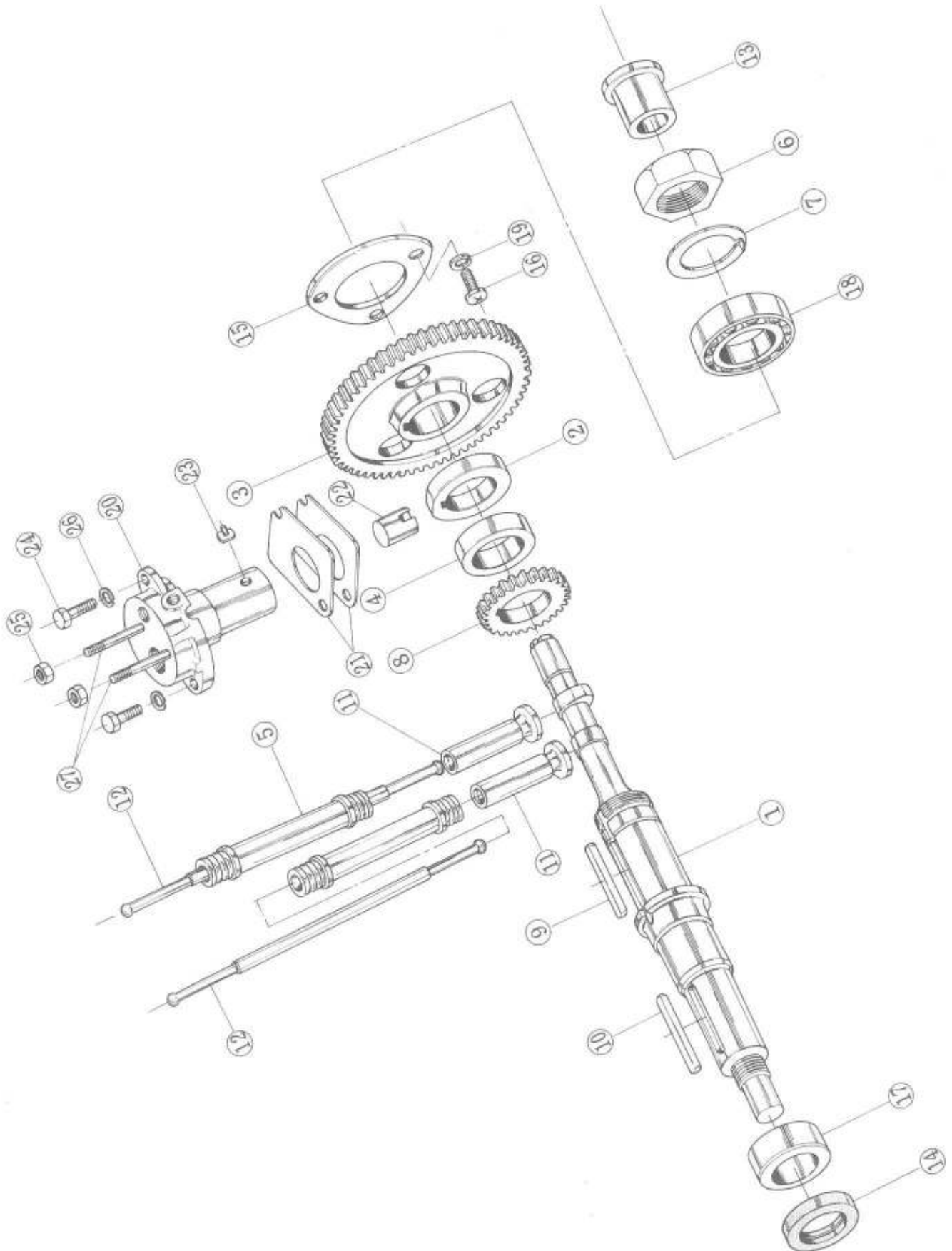
図番 ①~⑳
Item



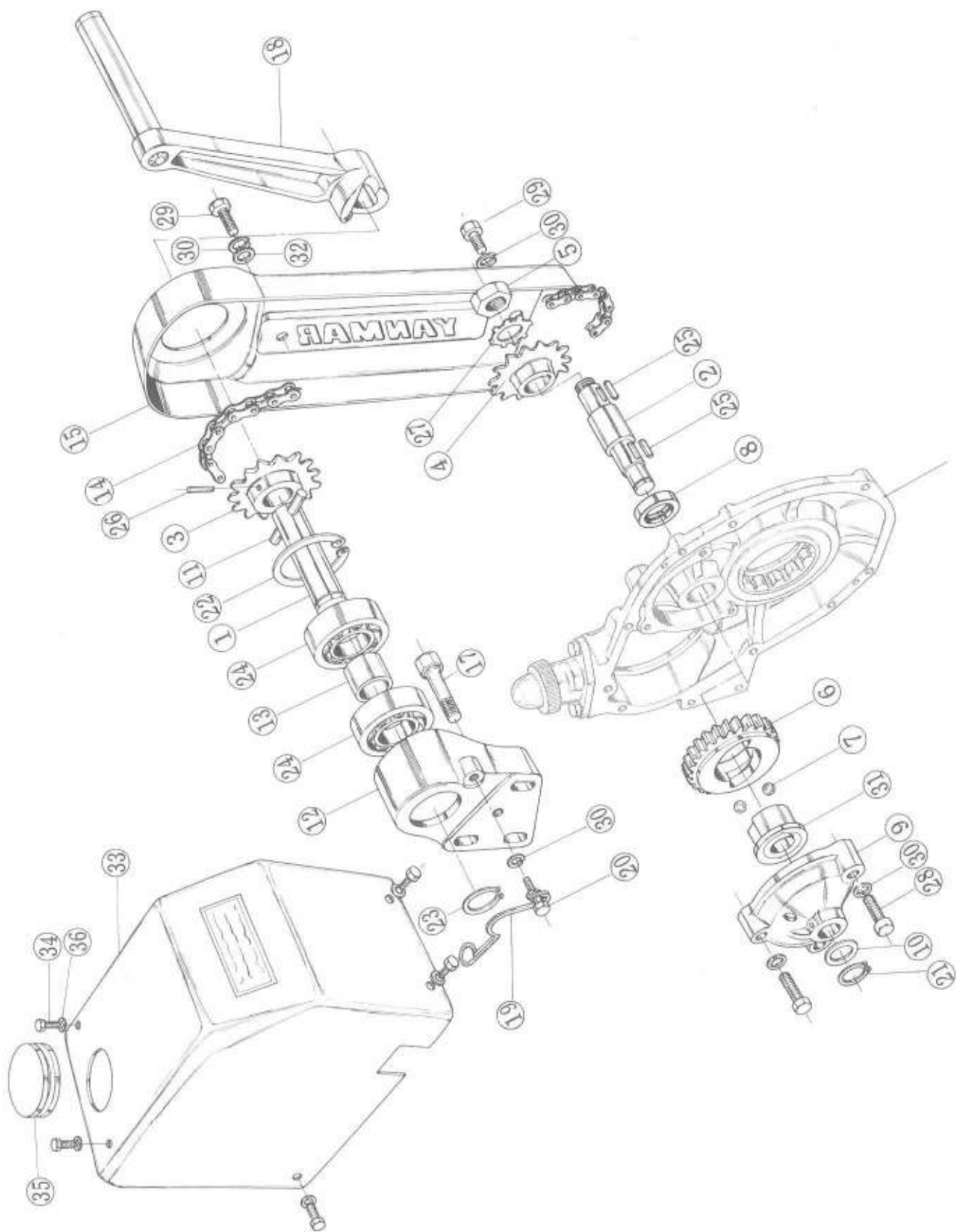
カ ム 軸 Cam Shaft						部分コード 02
図番 Item	品 名	部 品 番 号 PARTS NO.	個数QTY PMX6 PMX8	備 考 REMARKS	NAME OF PARTS	
①	カ ム 軸	101220-14010	1	E	Camshaft	
		101720-14010	1	E		
②	燃 料 カ ム	101220-14090	1	E	Fuel Cam	
		101720-14090	1	E		
③	カ ム 軸 歯 車	101220-14100	1	E	Camshaft Gear	
		101720-14100	1	E		
④	カ ム 軸 間 座	101220-14180	1		Distance Piece for Camshaft	
		101720-14180	1			
⑤	弁 押 し 棒 オ オ イ	101220-14451	2	E	Cover for Valve Push Rod.	
		101720-14451	2	E		
⑥	カム軸玉軸受押えナット	101220-14140	1		Nut for Camshaft Ball Bearing	
		101720-14120	1			
⑦	同 上 回 止 座 金	101220-14150	1		Lock Washer for Camshaft Ball Bearing Nut	
		101720-14130	1			
⑧	始 動 歯 車 (カム軸側)	101220-14800	1		Starting Gear (Camshaft Side)	
		101720-14800	1			
⑨	フェザーキー 7×55	22512-070552	1		Feather Key 7×55	
	フェザーキー 7×68	22512-070682	1		Feather Key 7×68	
⑩	フェザーキー 7×46	22512-070462	1		Feather Key 7×46	
	フェザーキー 7×50	22512-070502	1		Feather Key 7×50	
⑪	タ ベ ッ ト	102277-14210	2		Tappet	
		101720-14200	2			
⑫	弁 押 し 棒	101220-14400	2		Valve Push Rod	
		101720-14400	2			
⑬	潤滑油ポンプ側カム軸メタル	174100-02400	1		Camshaft Bearing for Lub Oil Pump Side	
		101300-02400	1			
⑭	カム軸オイルシール	101220-02220	1	E	Oil Seal for Camshaft	
		101720-02220	1	E		
⑮	カム軸玉軸受押え金	101220-02161	1		Holder for Camshaft Ball Bearing	
		101720-02161	1			
⑯	十字穴付バインド小ネジ 8×16 (押え金取付用)	26581-080162	3	3	Plus Screw 8×16	

12 カム軸 CAM SHAFT

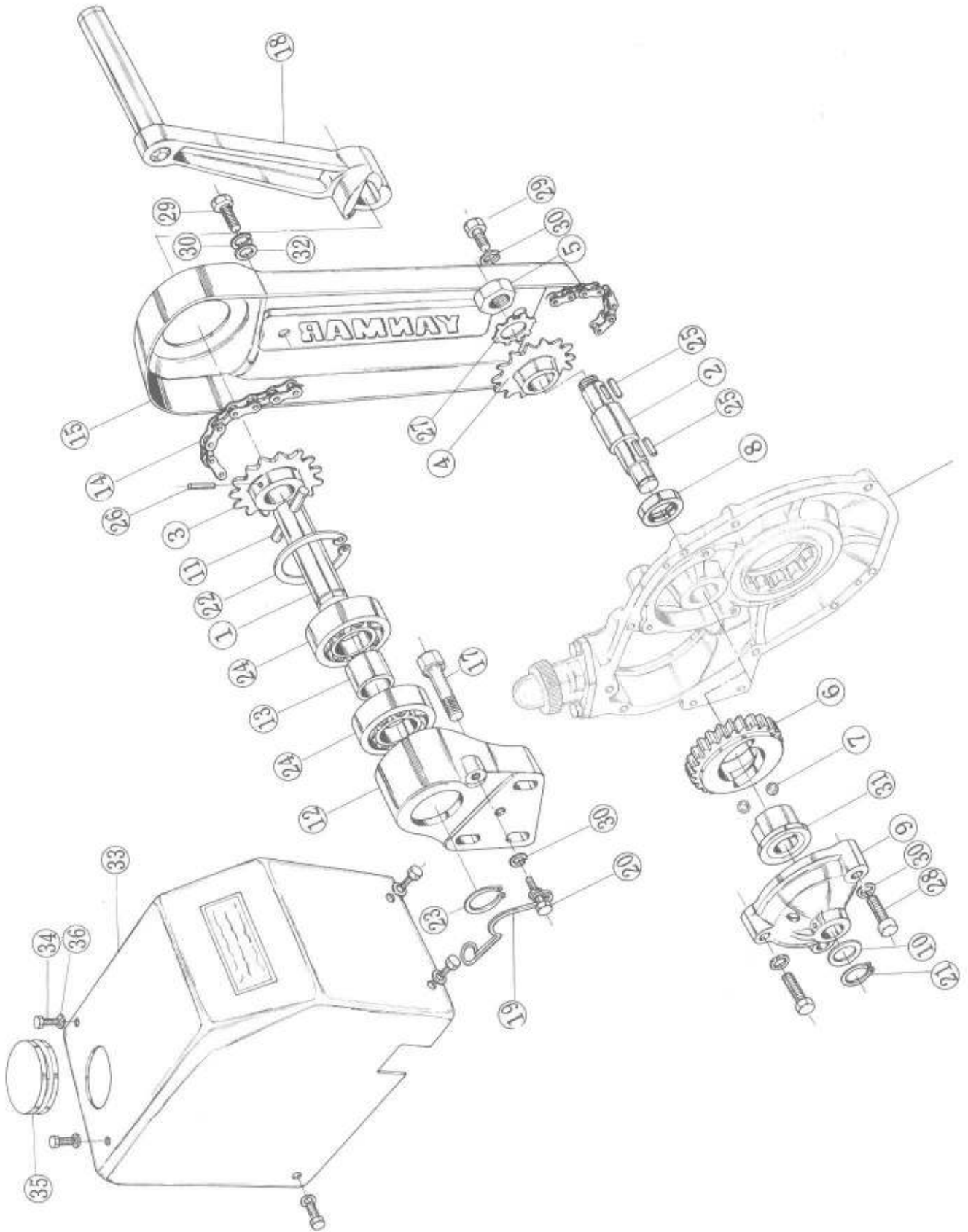
図番 17~26
Item



カ ム 軸 Camshaft						部分コード 54	
図番 Item	品 名	部 品 番 号 PARTS NO.	個 数 Q'TY		備 考 REMARKS	NAME OF PARTS	
			PMX6	PMX8			
⑰	カム軸円筒コロ軸受 (シリンダ側フタ側)	101220-02420	1		E	Roller Bearing for Camshaft (Cylinder Side Cover Side)	
		101720-02410		1	E		
⑱	玉 軸 受 #6206	24101-062064	1		E	Ball Bearing #6206	
		#6207		1	E	#6207	
	歯 付 座 金 8 (玉軸受押え金用)	22232-080000	3			Tongued Washer 8	
⑲	バ ネ 座 金 8 (玉軸受押え金用)	22212-080000		3		Spring Washer 8	
⑳	燃料噴射ポンプ取付台	101220-54060	1			Mounting for Fuel Injection Pump.	
		101720-54060		1			
㉑	植込みボルト 8×50 (ポンプ本体用)	21211-080502	2	2		Stud Bolt 8×50	
㉒	燃料噴射時期調整板	174100-54230	1	1	E	Adjusting Plate for Fuel Injection Time	
㉓	燃 料 噴 射 ポ ン プ 駆 動 タ ベ ッ ト 仕 組	702211-54500	1			Roller Guid, Complete	
		701400-54500		1			
		タベットローラ (ピン付)	174100-54190	1			Tappet Roller (With Pin)
		101400-54190		1			
㉔	駆動タベット回止	174100-54180	1	1		Setting Piece for Tappet.	
㉕	ポンプ取付台用ボルト	101204-54080	2	2		Bolt for Pump Mounting	
㉖	六角ナット (メッキ) 8 (ポンプ本体用)	26717-080002	2	2		Nut (Chromium Plated) 8	
㉗	バ ネ 座 金 (ポンプ取付台用)	22212-080000	2	2		Spring Washer 8	



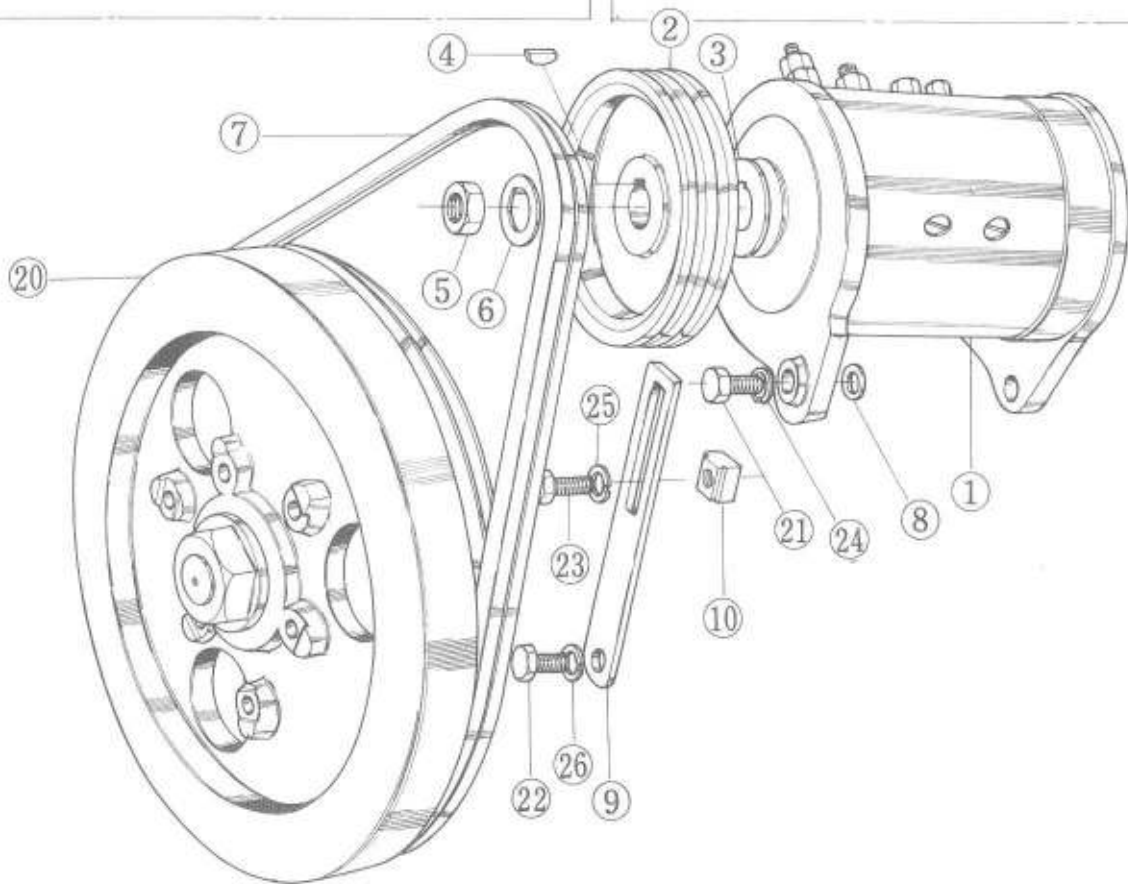
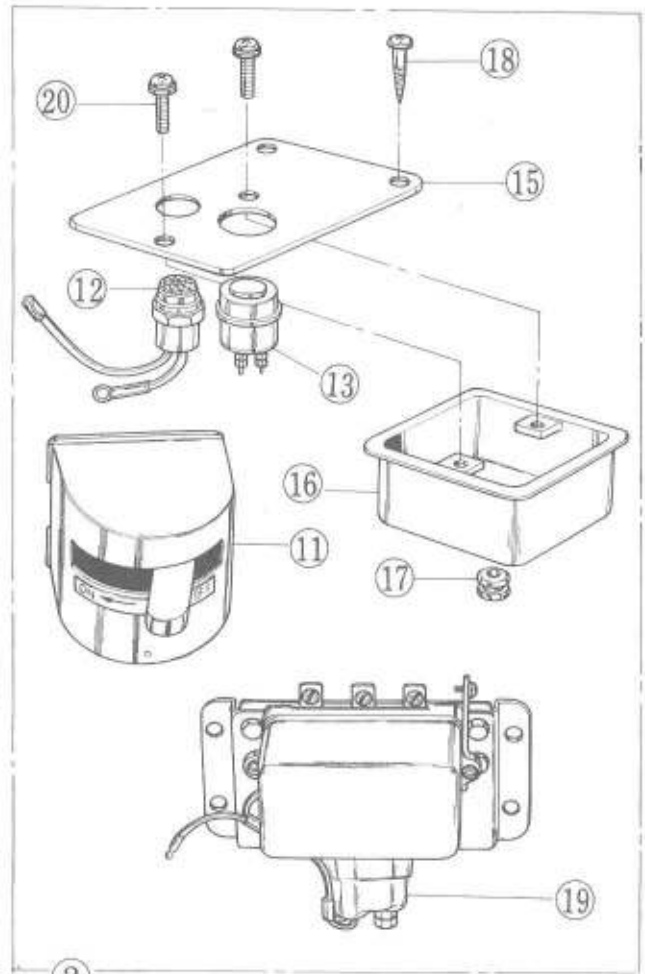
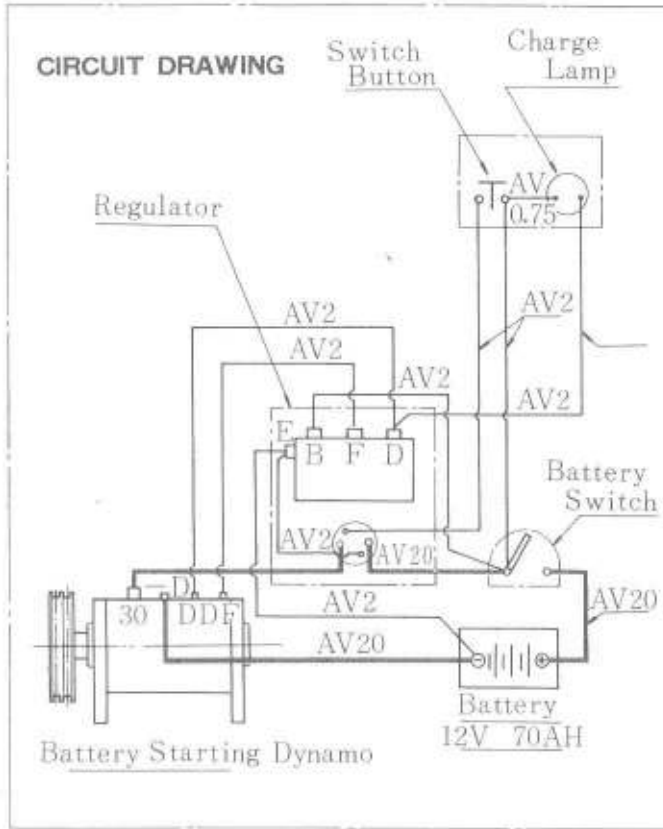
始 動 装 置						部分コード
Starting Equipment						76
図番 Item	品 名	部 品 番 号 PARTS NO.	個数QTY		備 考 REMARKS	NAME OF PARTS
			PMXB	PMXB		
	始動ハンドル軸サポート仕組 (含図番①③⑪~⑬⑰⑱ ⑳㉓~㉕㉖)	701720-76530	1	1		Support for Starting Handle Shaft, Complete (Included Item ①③⑪~⑬ ⑰⑱⑳㉓~㉕㉖)
①	始動ハンドル軸仕組	701720-76560	1	1		Starting Handle Shaft, Complete
②	始 動 軸	101720-76110	1	1		Starting Shaft
③	スプロケットホイール (始動ハンドル軸側)	101720-76010	1	1		Sprocket Wheel (Starting Handle Shaft Side)
④	スプロケットホイール (始動軸側)	101220-76020	1			Sprocket Wheel (Starting Shaft Side)
		101720-76020		1		
⑤	同上締付ナット	101720-76070	1	1		Nut for Sprocket Wheel
⑥	始 動 歯 車 (始動軸側)	101720-76330	1	1		Starting Gear (Starting Shaft Side)
⑦	鋼 球	172400-61540	2	2		$\frac{5}{16}$ " Steel Ball
⑧	始動軸オイルシール	101720-76500	1	1	E	Oil Seal for Starting Shaft
⑨	始 動 軸 サ ポ ー ト	101220-76300	1			Support for Starting Shaft
		101720-76300		1		
⑩	始 動 軸 用 座 金	172200-11271	1	1		Washer for Starting Shaft
⑪	始動ハンドル軸ピン	101400-76480	1	1		Pin for Starting Handle Shaft
⑫	始動ハンドル軸サポート	101720-76120	1	1		Support for Starting Handle Shaft
⑬	始 動 ハ ン ド ル 軸 ボールベアリング間隔筒	101720-76180	1	1		Distance Piece for Starting Handle Shaft Ball Bearing
⑭	チ エ ン カ ー	101220-76100	1			Chain
		101720-76100		1		
⑮	チ エ ン カ ー	101220-76170	1			Chain Cover
		101720-76170		1		
⑰	チエンカバーササエ (始動ハンドル軸側)	101720-76210	1	1		Support for Chain Cover (Starting Handle, Shaft Side)
⑱	スタートハンドル	101720-76790	1	1		Starting Handle
⑲	始動ハンドル軸回り止め	101720-76250	1	1		Stopper for Starting Handle Shaft
⑳	同上用ボルト	101720-76260	1	1		Bolt for Starting Handle Shaft Stopper
㉑	サークリップ(軸用)14 (始動軸用)	22242-000140	1	1		Circlip for Shaft 14
㉒	サークリップ 20 (始動ハンドル軸用)	22242-000200	1	1		Circlip for Shaft 20
㉓	サークリップ(穴用)42 (始動ハンドル軸サポート用)	22252-000420	1	1		Circlip for Hole 42
㉔	玉 軸 受D6004 (始動ハンドル軸用)	24102-060044	2	2		Ball Bearing D 6004
㉕	フェザークーキー 5×16 (始動軸用)	22512-050160	2	2		Feather Key 5×16
㉖	テーパーピン 7×32 (始動ハンドル軸側) (スプロケットホイール用)	22322-070320	1	1		Taper Pin 7×32
㉗	歯付座金 14 (スプロケットホイール締付) (ナット用)	22232-140000	1	1		Tongued Washer 14
㉘	六角ボルト 6×30 (始動軸サポート取付用)	26111-060302	3	3		Bolt 6×30
㉙	チエンカバー取付ボルト	101720-07310	2	2		Bolt for Chain Cover



始 動 装 置						部分コード
Starting Equipment						76
図番 Item	品 名	部 品 番 号 PARTS NO.	個数Q'TY		備 考 REMARKS	NAME OF PARTS
			PMX6	PMX8		
⑤⑩	バネ座金 6 (チェーンカバー取付用 2ヶ) (始動軸サポート取付用 3ヶ) (回り止メ取付用 1ヶ)	22212-060000	5	6		Spring Washer 6
	歯付座金 6 (回り止メ取付用)	22232-060000	1			Tongued Washer 6
⑤⑪	フリーホイールインナーレース仕組	101720-76650	1	1		Free Wheel Inner Race, Complete
⑤⑫	平座金 6 (チェーンカバー取付用)	22137-060000	1	1		Washer 6
⑤⑬	上部オオイ(電気始動用)	101220-01901	1			Upper Cover
		101720-01901		1		
	上部オオイ (チェーン始動用)	101220-01911	1			Upper Cover
		101720-01911		1		
⑤⑭	六角ボルト 6×10 (上部オオイ取付用)	26117-060102	4	4		Bolt 6×10
	六角ボルト 6×10 (電気始動用上部オオイ用)	26117-060102	5	5		Bolt 6×10
⑤⑮	上部オオイ盲フタ	101504-44210	1	1		Blind Cover for Upper Cover
⑤⑯	平座金 6 (上部オオイ取付用)	22131-060000	4	4		Washer 6
	平座金 6 (電気始動用上部オオイ取付用)	22131-060000	5	5		Washer 6

15 電気始動装置 ELECTRIC STARTER EQUIPMENT

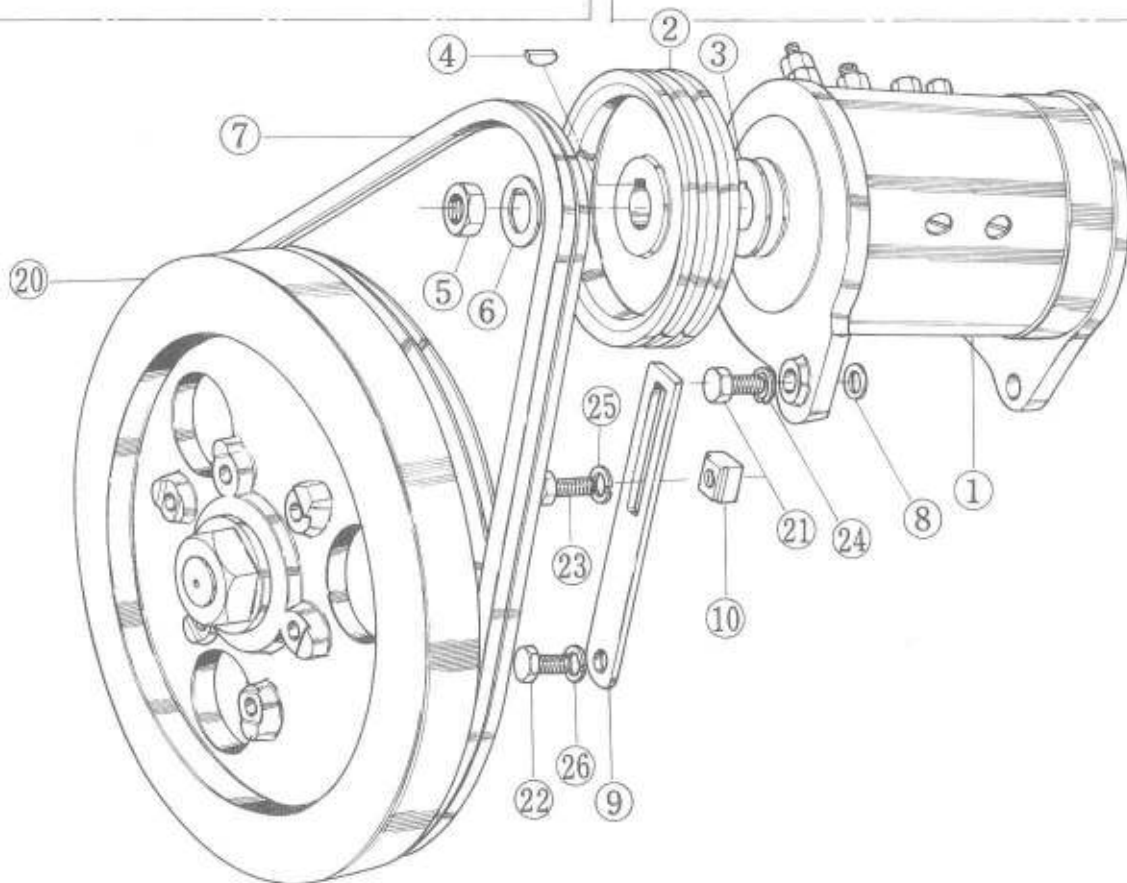
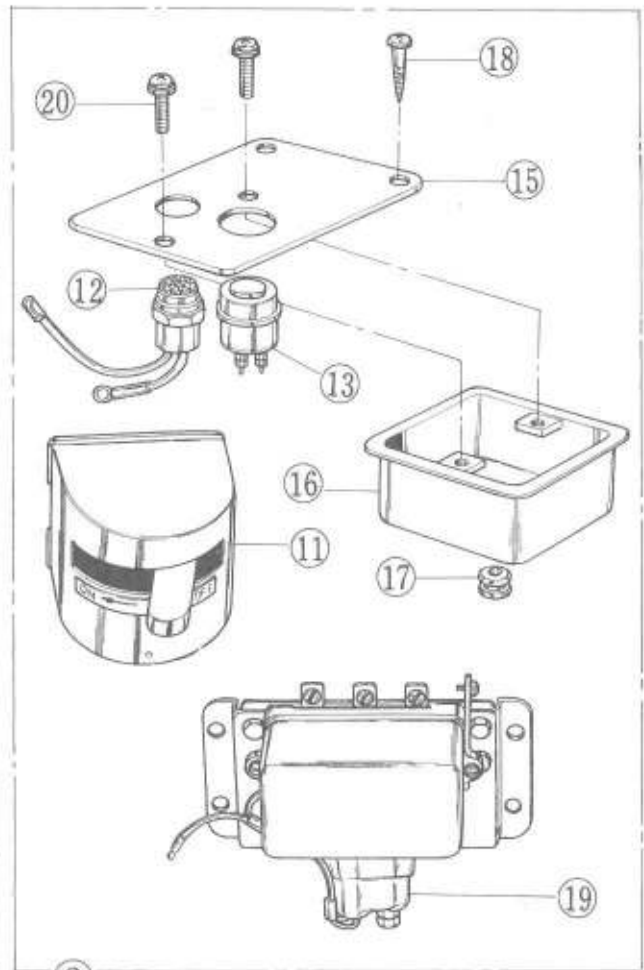
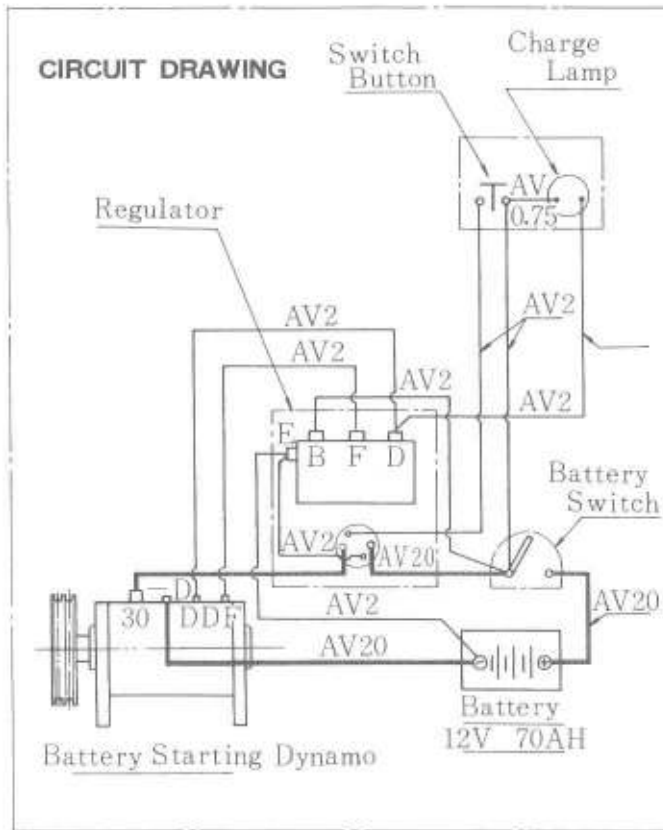
図番 1~26
Item



電 気 始 動 装 置 Electric Starter Equipment						部分コード
						77
図番 Item	品 名	部 品 番 号 PARTS NO.	個 数 QTY		備 考 REMARKS	NAME OF PARTS
			PMX6	PMX8		
①	スターティングダイナモ仕組 (含図番 ①～⑥)	701720-77510	1	1	E	Starting Dynamo, Complete (Included Item ① - ⑥)
②	同 上 用 V プ ー リ ー	101720-77231	1	1		V Pulley for Starting Dynamo
③	同 上 調 整 ラ イ ナ ー	101720-77900	1	1		Adjusting Liner for Starting Dynamo
④	半 月 キ ー	102260-77750	1	1		Key
⑤	六 角 ナ ッ ト	102260-77770	1	1		Nut
⑥	折 曲 座 金	102260-77760	1	1		Bend Washer
⑦	V ベ ル ト	101220-77500	2		D	V Belt
		101720-77351		2		
⑧	調 整 ラ イ ナ	102260-77960	1	1		Adjusting Liner
⑨	ベ ル ト ア ジ ャ ス タ ー	101220-77330	1			Belt Adjuster
		101720-77330		1		
⑩	四 角 ナ ッ ト (アジャスター用)	101720-77420	1	1		Nut
⑪	バ ッ テ リ ー ス イ ッ チ	123310-77640	1	1	E	Battery Switch
⑫	押 ボ タ ン ス イ ッ チ	101720-77640	1	1	E	Switch Button
⑬	チ ャ ー ジ ラ ン プ	101720-77720	1	1	E	Charge Lamp
	自 動 車 用 低 圧 電 線 20	101720-77670	1	1		Low Pressure Wire for Automobile 20
	同 上 2	101720-77680	1	1		Low Pressure Wire for Automobile 2
⑮	始 動 操 作 板 仕 組 (含図番 ⑫～⑳㉑)	701720-77520	1	1		Control Plate for Starting Complete. (Included Item ⑫ - ⑳ ㉑)
⑰	電 線 保 護 用 ゴ ム	101720-77770	1	1		Rubber for Wire
⑱	丸 木 ネ ジ 4.1×32	101720-77760	2	2		Wooden Screw 4.1×32
⑲	レギュレーター仕組	101720-77700	1	1	D	Regulator, Complete
㉑	十字穴付バインド小ネジ4×8 (始動操作板オオイ用)	26584-040082	2	2		Plus Bind Screw 4×8
㉑	六角ボルト(メッキ) 10×32 (ダイナモ取付用)	26127-100322	2	2		Bolt (chrome plated) 10×32
㉑	六角ボルト(メッキ) 8×18 (アジャスター取付用)	26117-080182	1			Bolt (chrome plated) 8×18
		26117-100202		1		" 10×20
㉑	六角ボルト(メッキ) 8×25 (アジャスター用)	26117-080252	1	1		Bolt (chrome plated) 8×25
㉑	バネ座金(メッキ) 10 (ダイナモ取付用)	22217-100000	2	2		Spring Washer (chrome plated) 10
㉑	バネ座金(メッキ) 8 (アジャスター用)	22217-080000	1	1		Spring Washer (chrome plated) 8
㉑	バネ座金(メッキ) 8 (アジャスター取付用)	22217-080000	1			Spring Washer 8
		22217-100000		1		Spring Washer 10

16 電気始動装置 ELECTRIC STARTER EQUIPMENT

図番 27
Item

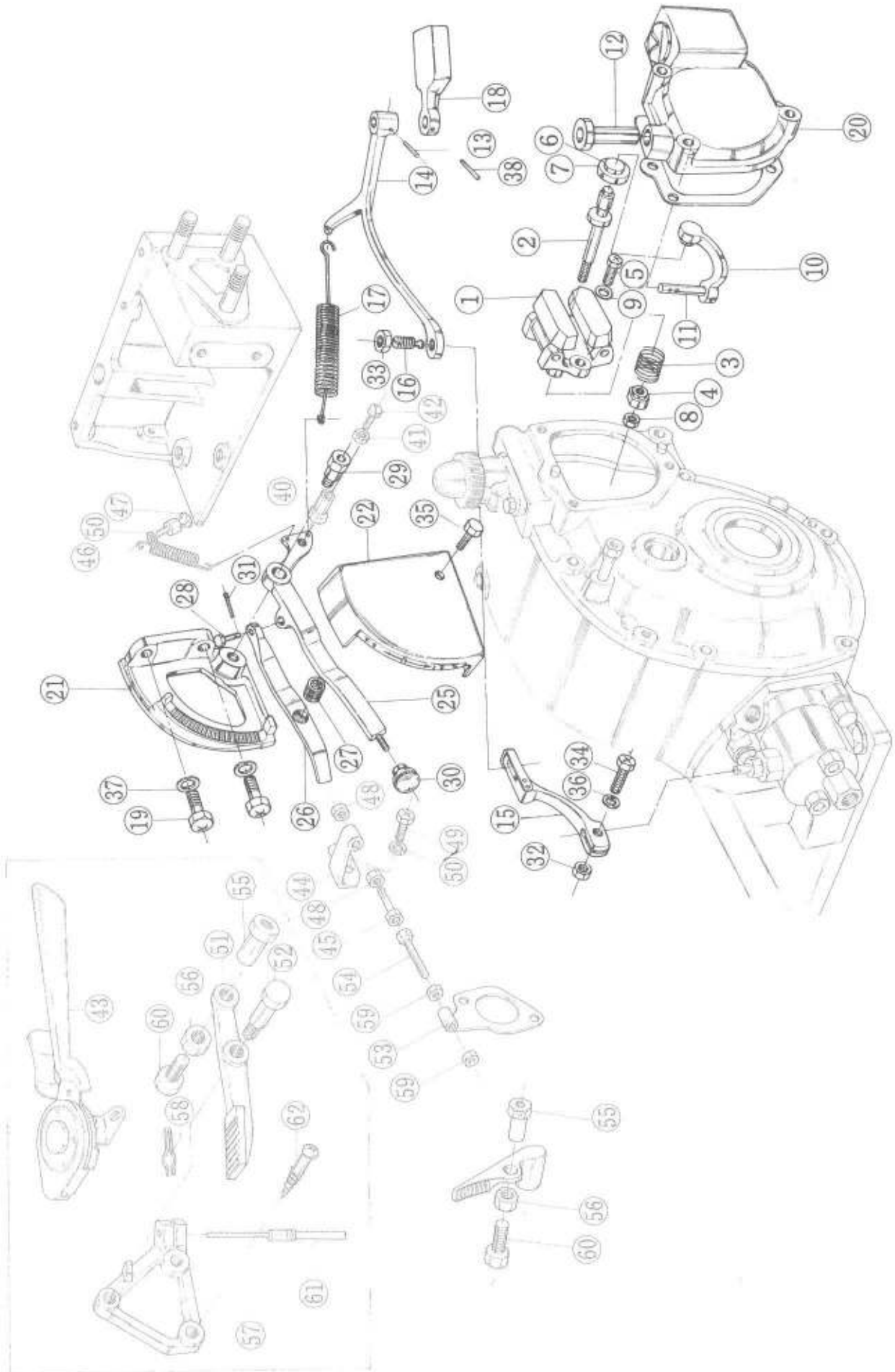


電 気 始 動 装 置 Electric Starter Equipment						部分コード
図番 Item	品 名	部 品 番 号 PARTS NO.	個 数 Q'TY		備 考 REMARKS	NAME OF PARTS
			PMX6	PMX8		
②	ハズミ車 (電気始動用)	101220-21401	1			Flywheel (for Electoric Start)
		101720-21461		1		
	ハズミ車 (チェーン始動用)	101220-21410	1			Flywheel (for Chain Start)
		101720-21450		1		
	電線端子 LA205 (押ボタンスイッチ用 1ヶ) (レギュレータ用 3ヶ)	101720-77800	4	4		Terminal LA205
		101720-77810	3	3		Terminal LA208
	電線端子 BA508 (バッテリー用 1ヶ) (バッテリースイッチ用 2ヶ)	101720-77830	4	4		Terminal BA508
		101720-77820	2	2		Terminal BA506
	電線端子セット	701720-77530	1	1		Terminal Set

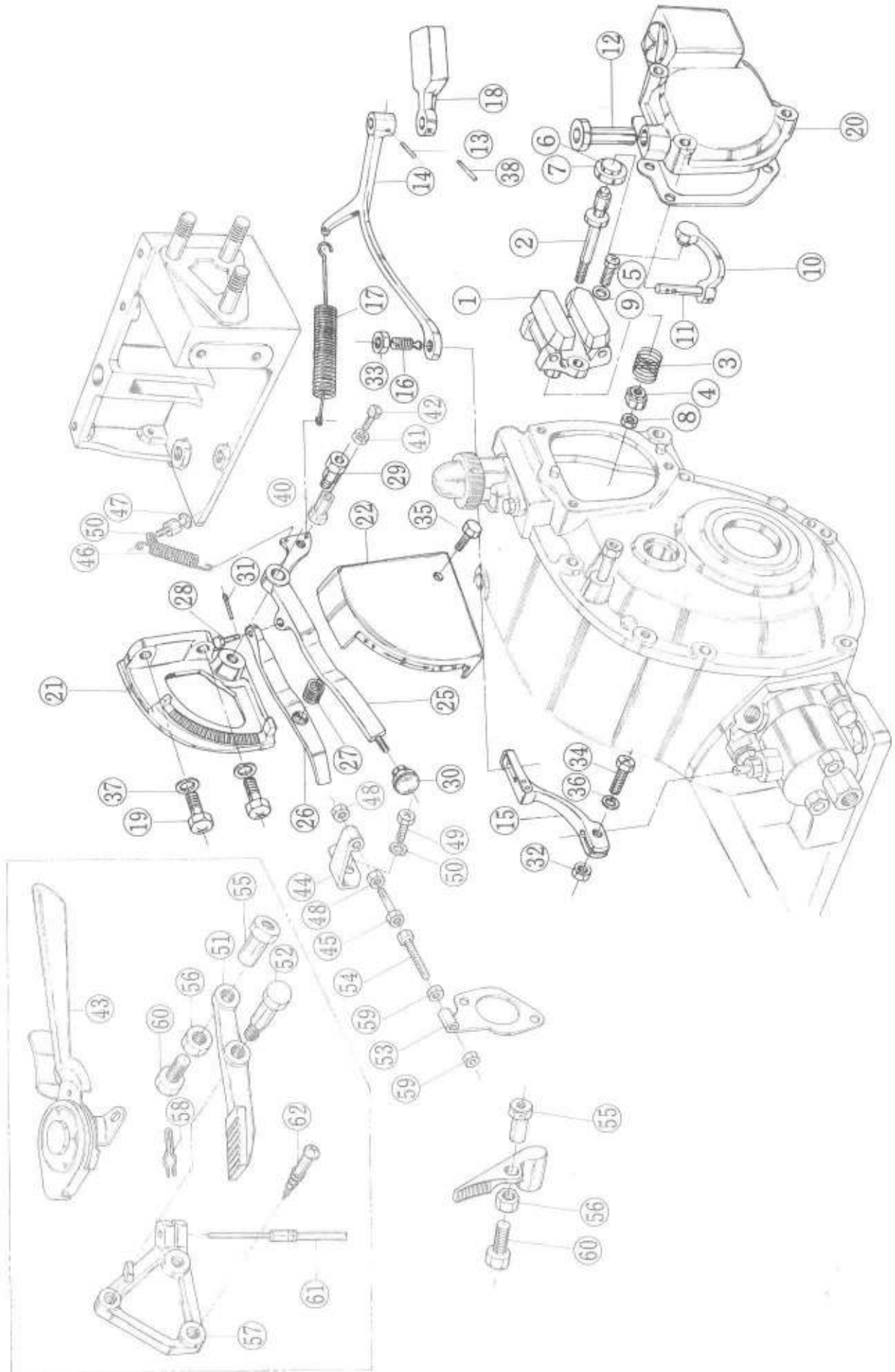


調速装置
GOVERNOR SYSTEM

図番 ①-⑱
Item



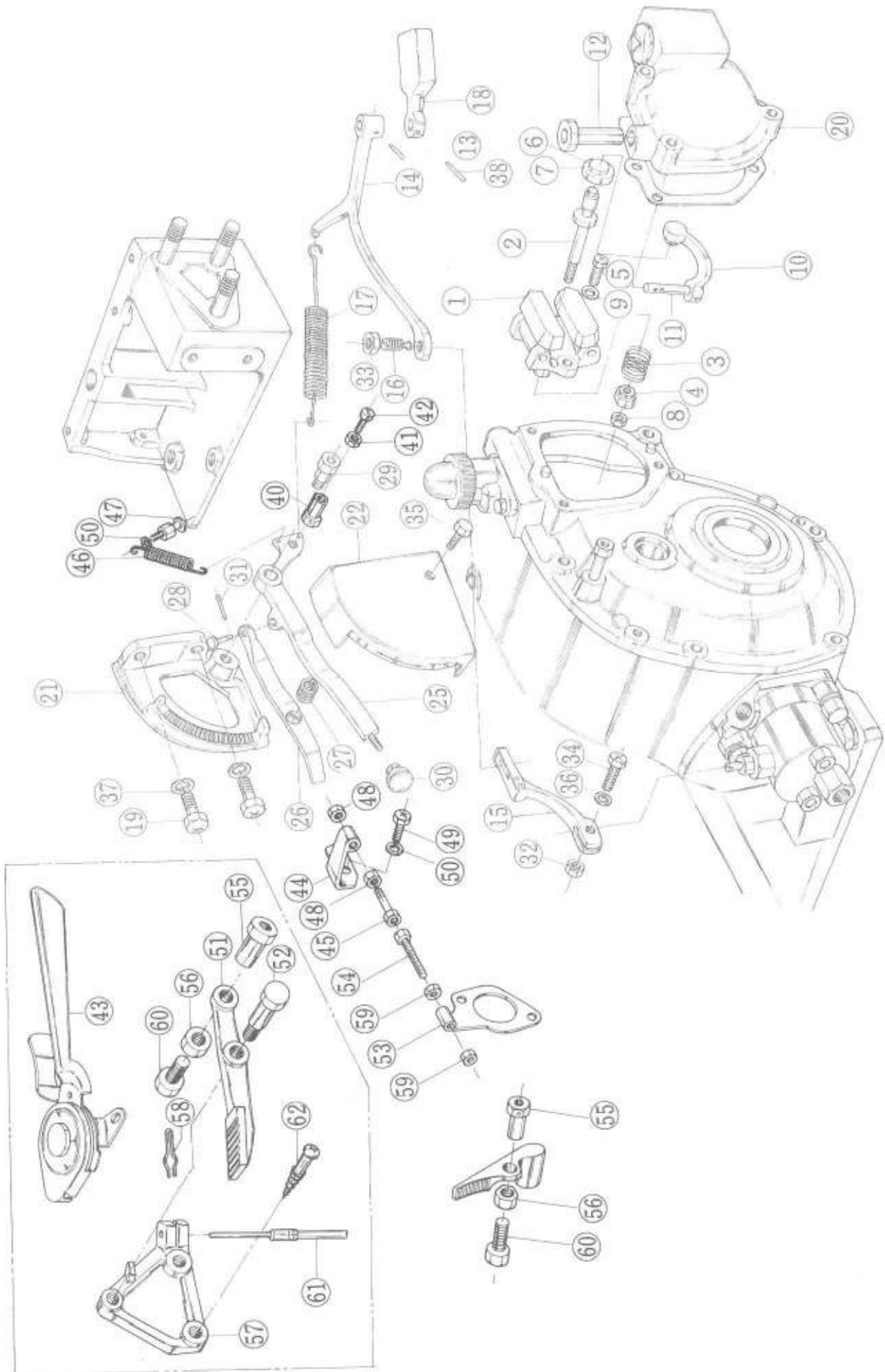
調 速 装 置 Governor System						※Mark : Not Sold Separately	部分コード 66
図番 Item	品 名	部 品 番 号 PARTS NO.	個数QTY		備 考 REMARKS	NAME OF PARTS	
			PMX6	PMX8			
	ガバナ仕組 (含図番①-④⑥-⑧)	701720-61100	1	1	E	Governor, Complete (Included Item ①-④⑥-⑧)	
①	ガバナウエイト支え仕組	701720-61520	1	1		Governor Weight Support, Complete.	
②	ガバナスピンドル	101720-61300	1	1		Governor Spindle	
③	ガバナスプリング	101720-61370	1	1	C	Governor Spring	
④	同 上 受	101104-61341	1	1		Supporter for Governor Spindle	
⑤	ガバナウエイトササエ 取付ボルト	174100-61600	2	2		Bolt for Governor Weight Support	
⑥	玉軸受押エ金	121110-61310	1	1		Holder for Ball Bearing	
⑦	ガバナスピンドル用玉軸受 #626	121110-61320	1	1		Ball Bearing for Governor Spindle #626	
⑧	六角止ナット6 (ガバナスプリング受止用)	26751-060002	1	1		Lock Nut 6	
⑨	バネ座金6 (ガバナウエイトササエ取付用)	22212-060000	2	2		Spring Washer 6	
	ガバナレバー仕組 (含図番⑩⑪⑬⑭⑯⑰⑱)	701220-61501	1			Governor Lever, Complete (Included Item ⑩⑪⑬⑭⑯⑰⑱)	
⑩	ガバナ第1レバー(球付)	101720-61501		1			
⑪	ガバナレバー軸	101720-61511		1	※	Governor 1st Lever	
⑫	同上用ブッシュ	101220-61510	1		※	Governor Lever Shaft	
⑬	テーパピン 3×14	101720-61511		1	※		
⑭	ガバナ第2レバー	101720-61520	1	1		Bush for Governor Lever Shaft	
⑮	ポンプ調整レバー	22322-030140	2	2		Taper Pin 3×14	
⑯	ポンプ調整レバー連結ネジ	101220-66212	1		※	Governor 2nd Lever	
⑰	レギュレータースプリング	101720-66151		1	※		
⑱	ポンプ調整レバー連結ネジ	101220-66232	1			Pump Adjusting Lever.	
⑲	レギュレータースプリング	101720-66231		1			
⑳	レギュレータースプリング	101104-66360	1	1		Connecting Screw for Pump Adjusting Lever	
㉑	レギュレータースプリング	101220-66091	1		E	Regulator Spring.	
		101720-66091		1	E		



調 速 装 置						部分コード
Governor System						66
図番 Item	品 名	部 品 番 号 PARTS NO.	個 数 QTY		備 考 REMARKS	NAME OF PARTS
			PMX6	PMX8		
⑬	ガバナ第2レバー カウンタウエイト	101220-66401	1			Kaunta Weight for Governor 2nd Lever
		101720-66400		1		
⑭	レギュレーターハンドル台 取付ホルト	101100-55220	1	2		Bolt for Regulator Handle Mounting
⑳	ガバナケース仕組 (含図番⑩-⑭⑯⑱⑳) P.1⑭-⑯)	701220-61640	1			Governor Case, Complete. (Included Item ⑩-⑭⑯⑱⑳) P1 ⑭⑮⑯)
		701720-61640		1		
	レギュレーターハンドル台仕組 (含図番㉒-㉓㉔㉕㉖㉗㉘)	701220-66500	1			Mounting for Regulator Handle Complete (Included Item ㉒-㉓㉔㉕㉖㉗㉘)
		701720-66500		1		
㉒	同上カバー (銘板付)	101720-66120	1	1		Cover for Regulator Handle Mounting
㉓	レギュレーターハンドル台銘板	101720-66130	1			Name Plate for Regulator Handle Mounting
		101720-66180		1		
	レギュレーターハンドル仕組 (含図番㉕-㉖㉗㉘㉙)	701220-66530	1		E	Regulator Handle, Complete. (Included Item ㉕-㉖㉗㉘㉙)
		701720-66530		1	E	
㉕	レギュレーターハンドル(A)	101220-66050	1			Regulator Handle (A)
		101720-66050		1		
㉖	レギュレーターハンドル (B)	101720-66160	1	1		Regulator Handle (B)
㉗	レギュレーターハンドルバネ	101720-66080	1	1	B	Spring for Regulator Handle
㉘	レギュレーターハンドルピン	102211-66160	1	1		Pin for Regulator Handle
㉙	レギュレーターハンドル軸	101720-66040	1	1		Shaft for Regulator Handle
㉚	レギュレーターハンドルニギリ	101720-66060	1	1		Knob for Regulator Handle
㉛	割ピン(黄銅) 1×12 (レギュレーターハンドルピン)	22414-100120	1	1		Split Pin (Brass) 1×12
㉜	六角止ナット(メッキ) 6 調整レバー用	26757-060002	1	1		Lock Nut (Chromium-Plated) 6
㉝	小形六角止ナット細目 (メッキ) 10 (連結ネジ用)	26787-100002	1	1		Lock Nut (Chromium-Plated) 10
㉞	ポンプ調整レバー取付ボルト	174200-34591	1	1		Bolt for Pump Adjusting Lever
㉟	六角ボルト 6×10 (レギュレーターハンドル台カバー取付用)	26117-060102	1	1		Bolt (Chromium-Plated) 6×10
㊱	バネ座金(メッキ) 6 (調整レバー用)	22217-060000	1	1		Spring Washer (Chromium-Plated) 6
㊲	バネ座金(メッキ) 8 (レギュレーターハンドル台取付用)	22217-080000	1	2		Spring Washer (Chromium-Plated) 8
㊳	テーパーピン 3×14 (カウンタウエイト用)	22322-030140	1	1		Taper Pin 3×14
㊴	十字穴付サラ小ネジ 8×16 (レギュレーターハンドル台取付用)	26577-080162	1			Plus Screw 8×16

19 遠隔操縦装置 REMOTE CONTROL EQUIPMENT

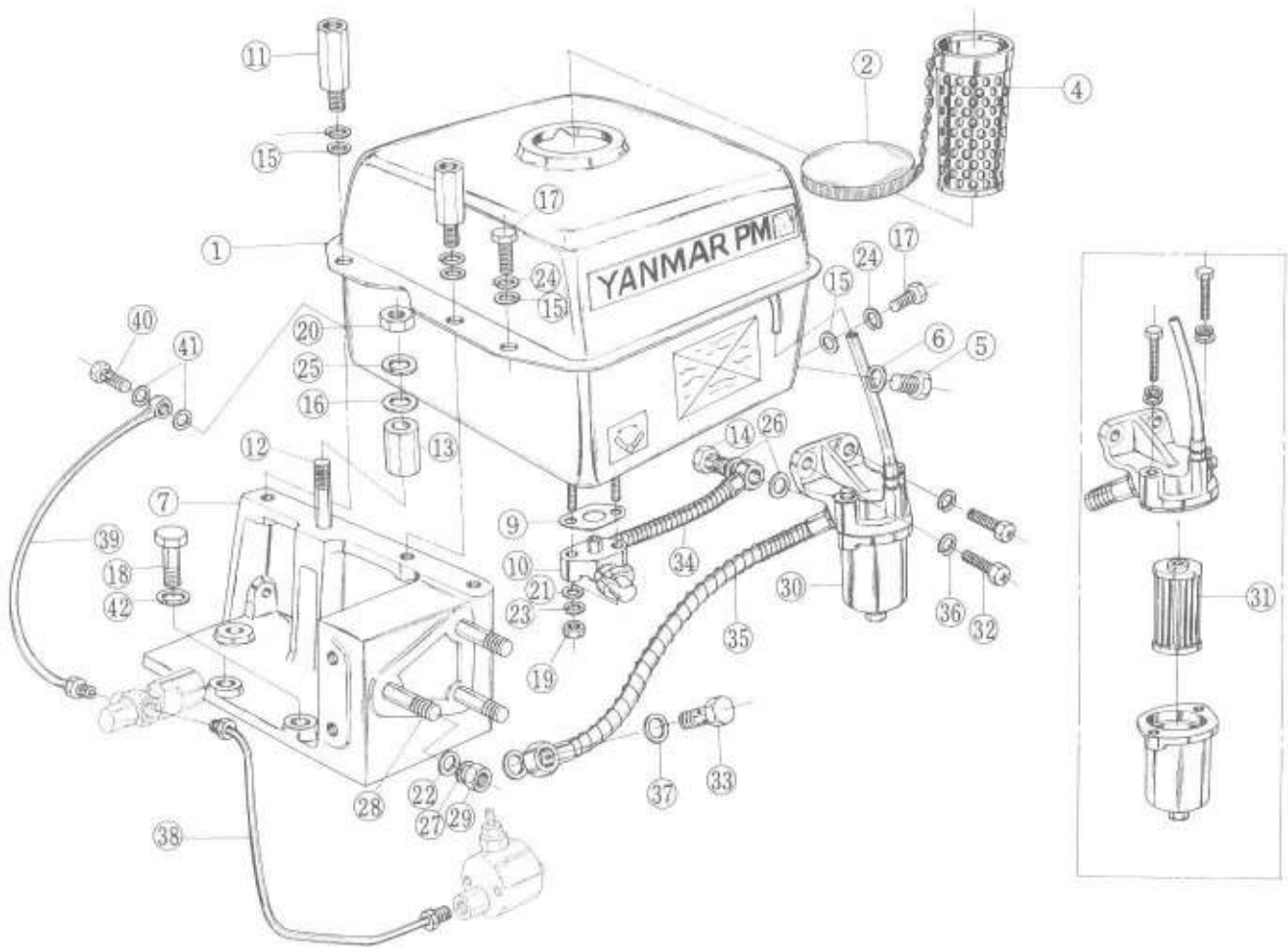
図番 43-62
Item



遠隔操縦装置 Remote Control Equipment (チェーン始動の場合は特別注文) 電気始動の場合は標準							部分コード 67
図番 Item	品名	部品番号 PARTS NO.	個数QTY		備考 REMARKS	NAME OF PARTS	
			PMXS	PMXS			
④③	アクセルレバー	101720-67200	1	1	E	Accel Lever	
④④	アウトワイヤーサポート	101720-67100		1		Outer Wire Support	
④⑤	アウトワイヤー調整ボルト	102100-67080	1	1		Bolt for Outer Wire	
④⑥	ワイヤーロープ取付具	101720-67050	1	1	E	Setting Tool for Wire Rope	
④⑦	ワイヤーロープ 取付ネジ用止ナット	101207-03670	1	1	E	Lock Nut for Wire Rope Setting Screw	
④⑧	リモコン戻しバネ	101720-67300	1	1		Return Spring for Remote Control	
④⑨	同上止ネジ	101204-78080	1	1		Lock screw for Remote Control Return Spring	
	ボーデンワイヤー (1.5m)	101720-67630	1	1	D	Bowden Wire (1.5m)	
	ボーデンワイヤー (2m)	101720-67640	1	1	D	Bowden Wire (2m)	
	ボーデンワイヤー (2.5m)	101720-67650	1	1		Bowden Wire (2.5m)	
④⑩	六角止ナット(メッキ) 6 (アウトワイヤー調整ボルト用)	26757-060002	2	2		Lock nut (chrome plated) 6	
④⑪	ワイヤロープ取付ボルト	101720-67060	1	1	E	Bolt for Wire Rope	
④⑫	アウトワイヤサポート取付ボルト	101720-07310		2		Bolt for Outer Wire Support	
④⑬	バネ座金 6 (アウトワイヤサポート取付用2ヶ) (リモコン戻しバネ止めネジ用1ヶ)	22212-060000	1	3		Spring Washer 6	
	リモコンレバー仕組 (含図番⑤①～⑤⑩)	701220-67540 701720-67540	1 1		E E	Remote Control Lever (Included Item ⑤①～⑤⑩)	
⑤①	デコンプリモコンレバー	101720-67400	1	1	E	Decomp Remote Control Lever	
⑤②	デコンプリモコンレバー軸	101720-67410	1	1	E	Shaft for Decomp Remote Control Lever	
⑤③	アウトワイヤササエ(デコンプ用)	101220-67120	1			Outer Wire Support for Decomp	
		101720-67120		1			
⑤④	アウトワイヤ調整ボルト	102100-67080	1	1		Bolt for Outer Wire	
⑤⑤	ワイヤロープ取付具	101720-67050	2	2	E	Setting Tool for Wire Rope	
⑤⑥	ワイヤーロープ 取付ネジ用止ナット	101207-03670	2	2	E	Lock Nut for Wire Rope Screw	
⑤⑦	デコンプリモコンレバーササエ	101720-67420	1	1		Support for Decomp Remote Control Lever	
⑤⑧	デコンプ用アウトワイヤ止メ	101720-67430	1	1	E	Outer Wire Stopper for Decomp	
⑤⑨	六角止ナット(メッキ) 6 (アウトワイヤー調整ボルト用)	26757-060002	2	2		Lock Nut (chrome plated) 6	
⑤⑩	ワイヤロープ取付ボルト	101720-67060	2	2	E	Bolt for Wire Rope.	
⑥①	デコンプ用ボーデンワイヤー	101720-67660	1	1	D	Borden Wire for Decomp	
⑥②	丸木ネジ 6.8×40 (第二レバーササエ用)	101720-67440	2	2		Mooden Screw 6.8×40	
	アクセルレバー仕組 (含図番④⑩～⑤⑩)	701720-67530	1	1	E	Accel Lever, Complete (Included Item ④⑩～⑤⑩)	

20 燃料タンク・コシ器およびパイプ FUEL TANK, STRAINER & PIPE

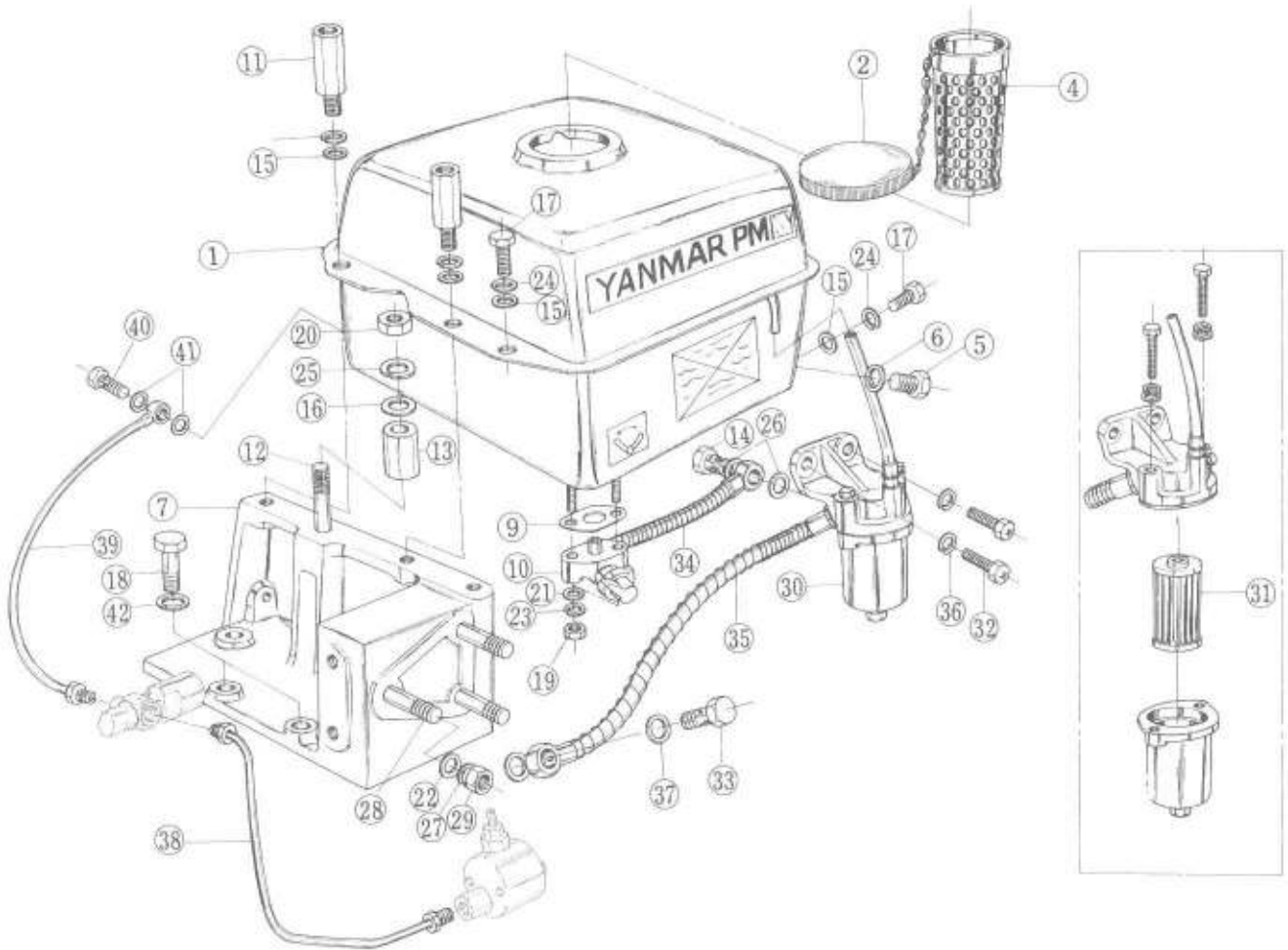
図番 ①～②④
Item



燃料タンク・コシ器およびパイプ Fuel Tank, Strainer & Pipe						部分コード 55
図番 Item	品 名	部 品 番 号 PARTS NO.	個数QTY		備 考 REMARKS	NAME OF PARTS
			PMX6	PMX8		
①	燃料タンク仕組 (含図番 ②-⑥ ⑨-⑩⑬⑭⑰ ⑲)	701220-55101	1			Fuel Tank, Complete. (Included Item ②-⑥ ⑨-⑩ ⑬ ⑭ ⑰ ⑲)
		701720-55101		1		
②	燃料ツギ口フタ	101504-55070	1	1		Cover for Oil Feeding Port
③	ツギ口フタパッキン	101504-55050	1	1		Packing for Oil Feeding Port Cover
④	燃料コシ器(入口側)	101504-55100	1	1	B	Fuel Strainer (Inlet Side)
⑤	タンクドレン抜プラグ	101104-55080	1	1	E	Tank Drain Plug
⑥	同上パッキン	23414-120000	1	1		Packing for Drain Plug
⑦	燃料タンク取付台仕組 (含図番 ⑫ ⑳)	701220-55630	1			Fuel Tank Mounting (Included Item ⑫ ⑳)
		701720-55630		1		
	燃料タンクフェルト	101220-55200	2			Felt for Fuel Tank
		101720-55200		2		
⑨	燃料コック本体パッキン	101720-55390	1	1		Packing for Fuel Cock Body
⑩	燃料コック仕組(パイプ付)	101220-55300	1			Fuel Cock Complete
		101720-55300		1		
⑪	燃料タンク取付ボルト	101720-55480	2	2		Bolt for Fuel Tank
⑫	アイナット用植込ボルト	101720-55460	1	1		Stud Bolt for Eye Nut
⑬	同上間 隔 筒	101720-55470	1	1		Distance Piece for Eye Nut Bolt
⑭	燃料油管継手ボルト	101720-55900	1	1		Bolt for Fuel Oil Pipe Joint
⑮	平座金(ミガキ丸1種・メッキ)8 (タンク取付用)	22137-080000	4	5		Washer 8
⑯	同 上 12 (アイナット、間隔筒用)	22137-120000	1	1		Washer 12
⑰	六角ボルト(メッキ) 8×16 (タンク用)	26117-080162	2	3		Bolt (Chromium Plated) 8×16
⑱	同 上 ⅜×25 (タンク取付台用)	21151-030252	2			Bolt ⅜×25
		26111-080222		2		Bolt 8×22
⑲	六角ナット(メッキ)6 (燃料コック取付用)	26717-060002	2	2		Nut (Chromium Plated) 6
⑳	六角ナット(メッキ)12 (アイナット植込ボルト用) (間隔筒締付用)	26717-120002	1	1		Nut (Chromium Plated) 12
㉑	平座金(ミガキ丸1種・メッキ)6 (燃料コック取付用)	22137-060000	2	2		Washer 6
㉒	平座金(ミガキ丸1種・メッキ)10 (始動ハンドル軸サポータ取付用)	22137-100000	3	3		Washer 10
㉓	バネ座金 6 (燃料コック取付用)	22212-060000	2	2		Spring Washer 6
㉔	バネ座金 8 (タンク取付用)	22212-080000	4	5		Spring Washer 8
㉕	バネ座金 ⅜ (タンク取付台用)	22211-030002	2			Spring Washer ⅜
		22212-080000		2		

21 燃料タンク・コシ器およびパイプ FUEL TANK, STRAINER & PIPE

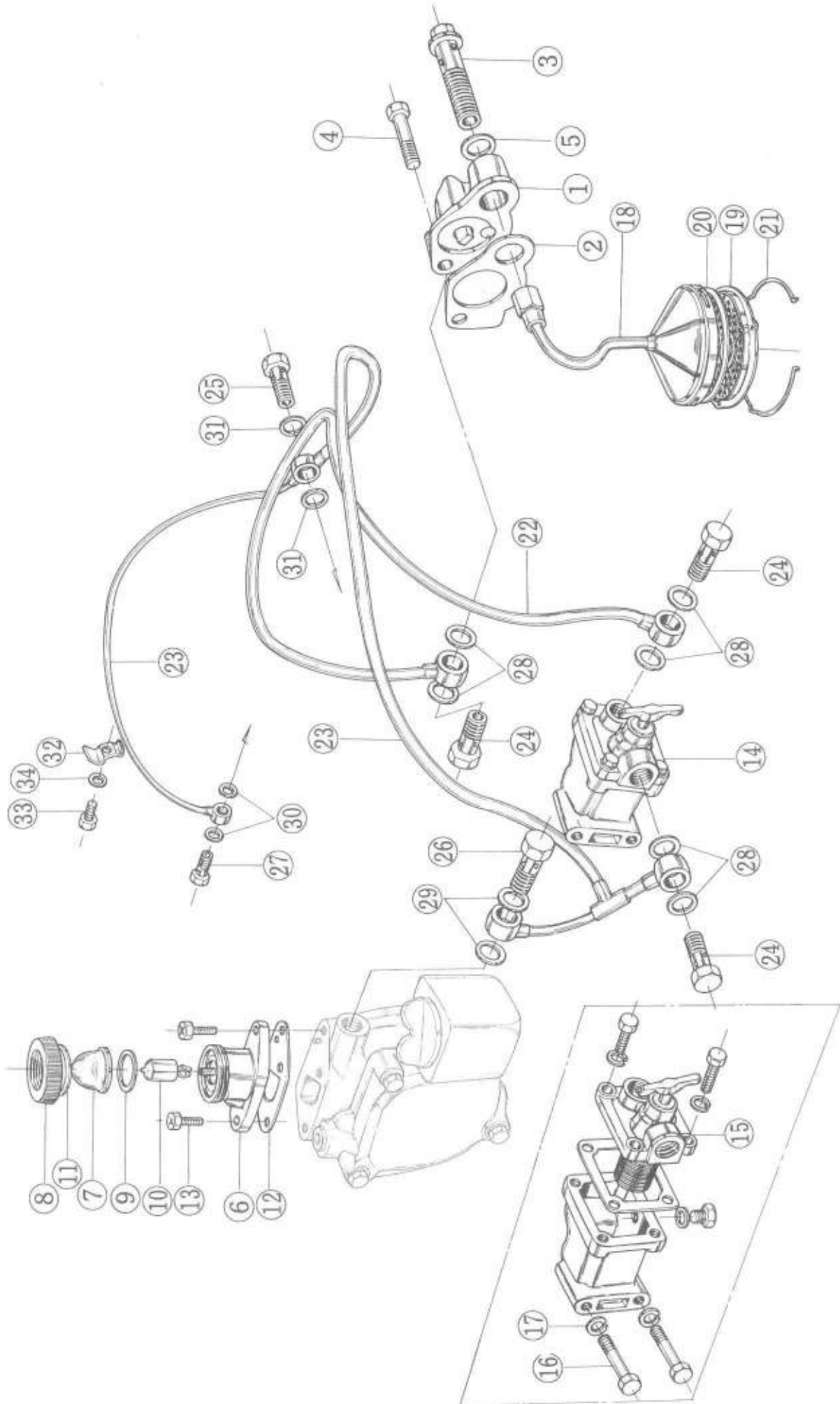
図番 25-41
Item



燃料タンク・コシ器およびパイプ Fuel Tank, Strainer & Pipe						部分コード
						59
図番 Item	品 名	部 品 番 号 PARTS NO.	個数Q'TY		備 考 REMARKS	NAME OF PARTS
			PMX6	PMX8		
25	バネ座金 12 (アイナット用植込ボルト用) (間隔筒締付用)	22212-120000	1	1		Spring Washer 12
26	パッキン (丸銅) 12 (燃料油管用)	23414-120000	2	2		Packing (Copper) 12
27	バネ座金 10 (始動ハンドル軸 サポート取付用)	22212-100000	3	3		Spring Washer 10
28	植込ボルト(メッキ) 10×38 (始動ハンドル軸 サポート取付用)	26217-100382	3	3		Stud Bolt (Chrome Plated) 10×38
29	小形六角ナット(メッキ) 10 (始動ハンドル軸 サポート取付用)	26727-100002	3	3		Nut (Chromium-Plated) 10
30	燃料コシ器仕組	701220-55501 701720-55501	1	1		Fuel Strainer Complete
31	燃料コシエレメント	101720-55711	1	1	A	Element for Fuel Strainer
32	燃料コシ器取付ボルト	101100-55220	2	2		Bolt for Fuel Strainer
33	燃料油管継手ボルト	174100-59200	1	1	E	Bolt for Fuel Oil Pipe Joint
34	燃料油管 (コック〜コシ器)	101720-55850	1	1		Fuel Pipe (Cock - Strainer)
35	燃料油管(コシ器〜ポンプ)	101720-55860	1	1		Fuel Pipe (Strainer ~ Pump)
36	バネ座金 8 (燃料コシ本体取付用)	22212-080000	2	2		Spring Washer 8
37	パッキン (丸銅) 12 (燃料油管用)	23414-120000	2	2		Packing (Copper) 12
38	燃料噴射管仕組	101220-59800 101720-59800	1	1	E E	Fuel Injection Pipe, Complete
39	燃料戻油管仕組	101104-59140 101720-59140	1	1		Fuel Return Pipe, Complete
40	戻油管継手ボルト	101207-39811	1	1		Bolt for Return Pipe Joint
41	パッキン (丸銅) 8 (戻油管用)	23414-080000	2	2		Packing (Copper) 8

22 潤滑油ポンプ及び潤滑油管 LUB. OIL PUMP & LUB. OIL PIPE

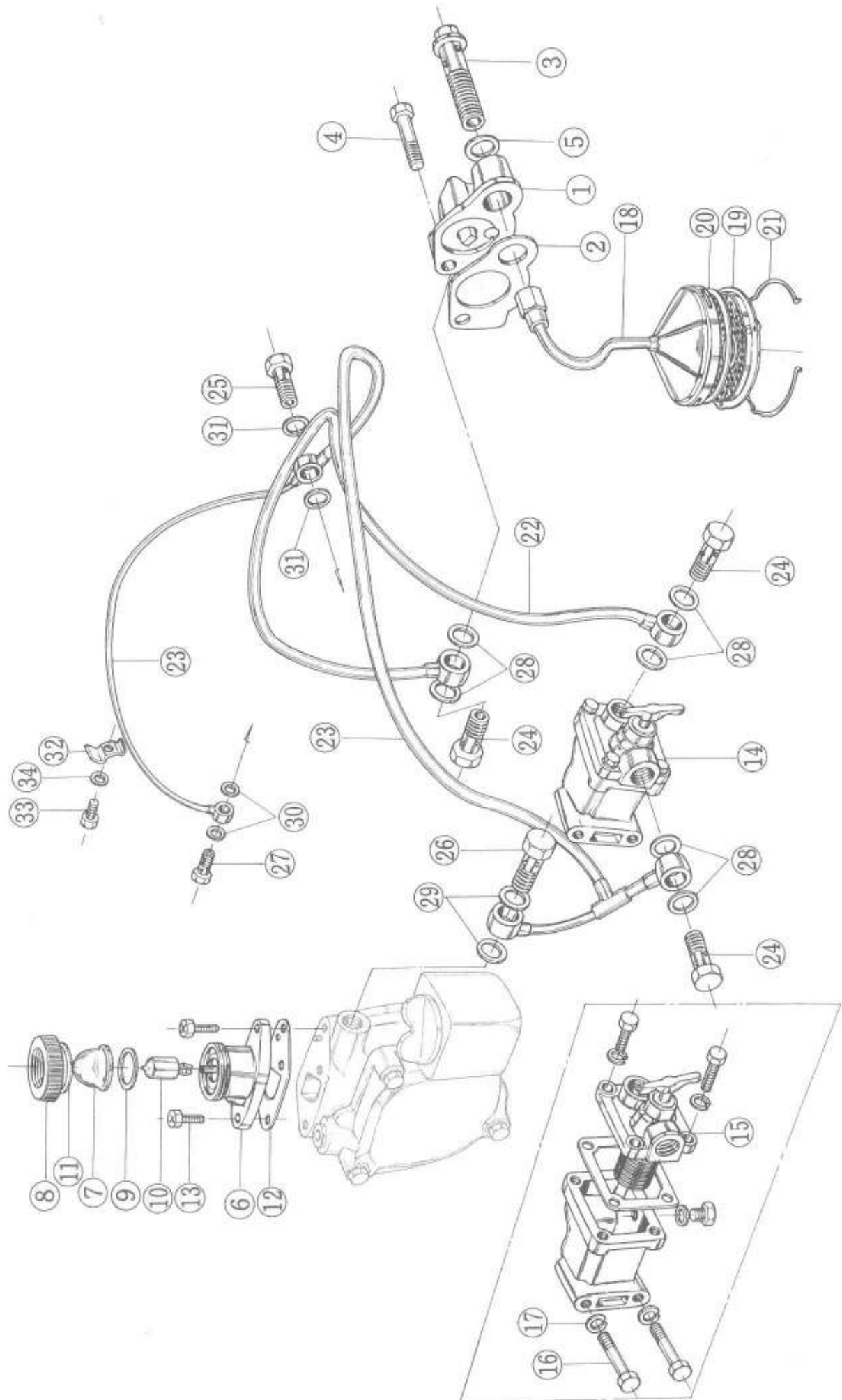
図番 ①~⑬
Item



潤滑油ポンプ及び潤滑油管 Lub. Oil Pump & Lub. Oil Pipe						部分コード 32・34
図番 Item	品名	部品番号 PARTS NO.	個数QTY		備考 REMARKS	NAME OF PARTS
			PMX6	PMX8		
①	潤滑油ポンプ仕組	701220-32100	1		E	Lub. Oil Pump, Complete
		702410-32100		1		
②	同上パッキン	101100-32030	1			Packing for Lub. Oil Pump
		101400-32030		1		
③	ポンプ取付ボルト	101300-32300	1			Pump Set Bolt
		102410-32301		1		
④	六角ボルト 8×36 (ポンプ本体用)	26117-080362	1			Bolt 8×36
		26117-080422		1		Bolt 8×42
⑤	パッキン(丸銅) 14 (ポンプ取付ボルト用) オイルー仕組 (含図番 ⑥-⑪)	23414-140000	1	1		Packing (Copper) 14
		702200-34500	1	1		Oiler, Complete (Included Item ⑥-⑪)
⑥	オイルー本体	102200-34580	1	1		Oiler Body
⑦	オイルーグラス	101200-34530	1	1	E	Oiler Glass
⑧	同上締付フタ	102200-34540	1	1		Cover for Oiler Glass
⑨	オイルーグラスパッキン	172200-34560	1	1		Packing for Oiler Glass
⑩	オイルー回転子	101200-34520	1	1		Oiler Rotor
⑪	オイルーグラスツバ上パッキン	172200-34550	1	1		Packing for Oiler Glass Collar Head
⑫	オイルー本体パッキン	174100-34510	1	1		Packing for Oiler Body
⑬	オイルー本体取付ボルト	112100-55840	2	2		Bolt for Oiler Body
⑭	出口側潤滑油コシ器仕組	101720-35400	1	1		Outlet Lub. Oil Strainer, Complete
⑮	潤滑油コシ器エレメント	101720-35410	1	1	E	Element for Lub. Oil Strainer
	植込ボルト 8×22 (コシ器取付用、上側)	26211-080222		1		Stud Bolt 8×22 (for Strainer)
	六角ナット 8	26711-080002		1		Nut 8

23 潤滑油ポンプ及び潤滑油管 LUB. OIL PUMP & LUB. OIL PIPE

図番 16~34
Item



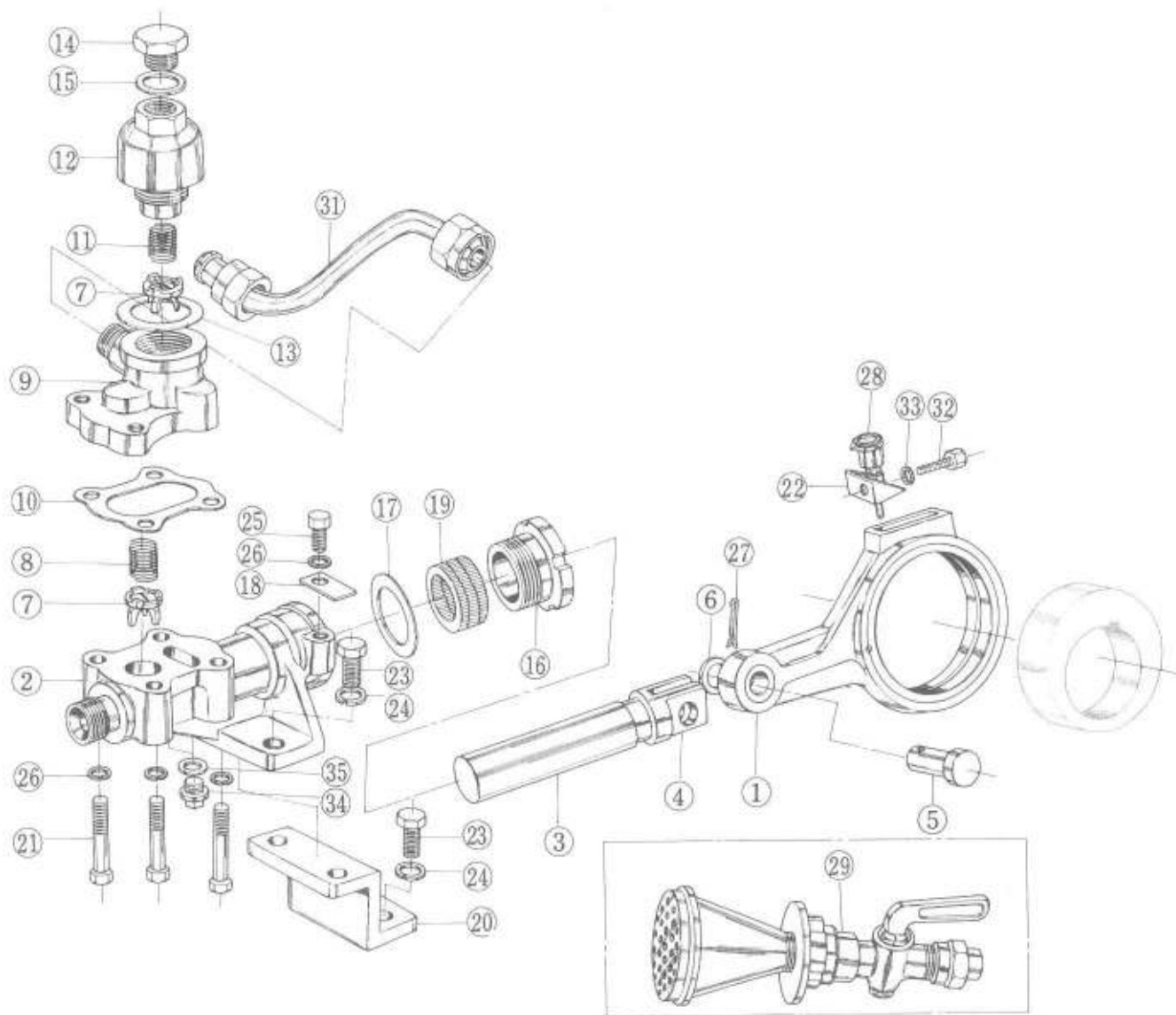
		潤滑油ポンプ及び潤滑油管 Lub. Oil Pump & Lub. Oil Pipe		部分コード 39		
図番 Item	品名	部品番号 PARTS NO.	個数QTY		備考 REMARKS	NAME OF PARTS
			PMX6	PMX8		
⑮	六角ボルト 8×25 (コシ器取付用)	26111-080252	2	1		Bolt 8×25
⑯	バネ座金 8 (コシ器取付用)	22212-080000	2	2		Spring Washer 8
⑰	潤滑油吸入管仕組 (含図番 ⑲～㉑)	701204-35511	1			Lub. Oil Inlet Pipe, Complete. (Included Item ⑲～㉑)
		702700-35511		1		
⑲	潤滑油コシアミ	102100-35153	1	1		Filter Net for Lub. Oil
⑳	同上用パッキン	102100-35160	1	1		Packing for Lub. Oil Filter Net
㉑	コシアミパッキン止ノ スナップ・リング	102100-35170	1	1		Snap Ring for Filter Net Packing
㉒	潤滑油管仕組(甲) (ポンプ～コシ器)	101220-39100	1			Lub. Oil Pipe, Complete (A)
		101720-39050		1		
㉓	潤滑油管仕組(乙) (コシ器～主軸受胴～弁腕室) (コシ器～側部フタ)	101220-39110	1			Lub. Oil Pipe, Complete (B)
		101720-39060		1		
㉔	球形管継手ボルト 8 (潤滑油ポンプ側 1ヶ) (潤滑油コシ器側 2ヶ)	23351-080000	3	3		Bolt for Swivel Pipe Joint 8
㉕	球形管継手ボルト (主軸受胴側)	102100-39480	1			Bolt for Swivel Pipe Joint
		23351-080000		1		
㉖	球形管継手ボルト 6 (側部フタ側)	23351-060000	1	1		Bolt for Swivel Pipe Joint 6
㉗	球形管継手ボルト (弁腕室側)	101207-39811	1	1		Bolt for Swivel Pipe Joint
㉘	パッキン(丸銅) 14 (潤滑油ポンプ側 2ヶ) (潤滑油コシ器側 4ヶ)	23414-140000	6	6		Packing (Copper) 14
㉙	パッキン(丸銅) 12 (側部フタ側)	23414-120000	2	2		Packing (Copper) 12
㉚	パッキン(丸銅) 8(弁腕室側)	23414-080000	2	2		Packing (Copper) 8
㉛	パッキン(丸銅) 12 (主軸受胴側)	23414-120000	2			Packing (Copper) 12
		14 23414-140000		2		
㉜	潤滑油管及び燃料戻油管振れ止	101720-59750	1	1		Clamp for Lub. Oil & Fuel Oil Return Pipe.
㉝	振れ止取付ボルト	174100-01870	1	1		Bolt for Clamp
㉞	バネ座金 6 (振れ止用)	22212-060000	1	1		Spring Washer 6

24 冷却水ポンプ及び冷却水管

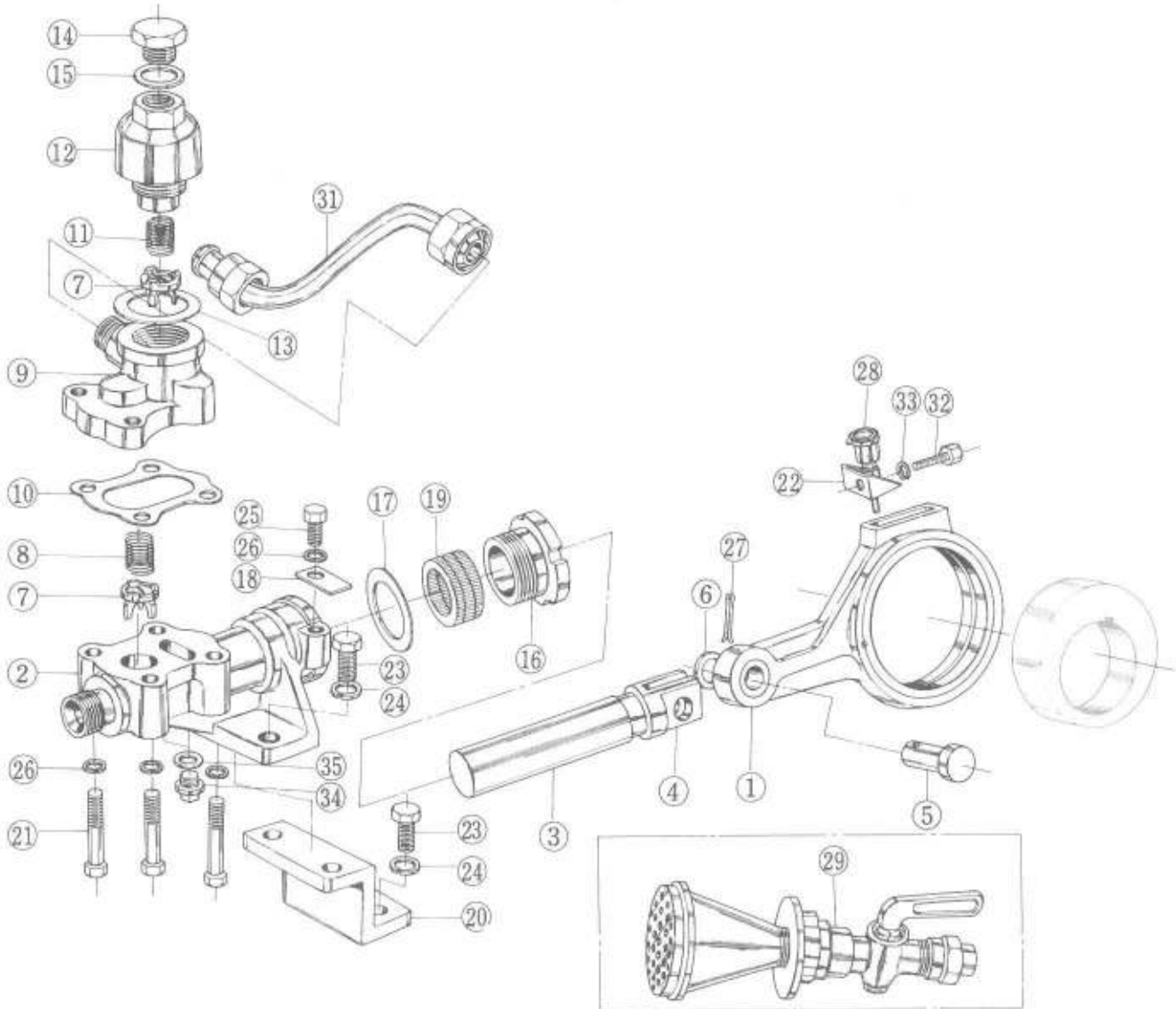
COOLING WATER PUMP & COOLING WATER PIPE

図番 ①~②⑩

Item



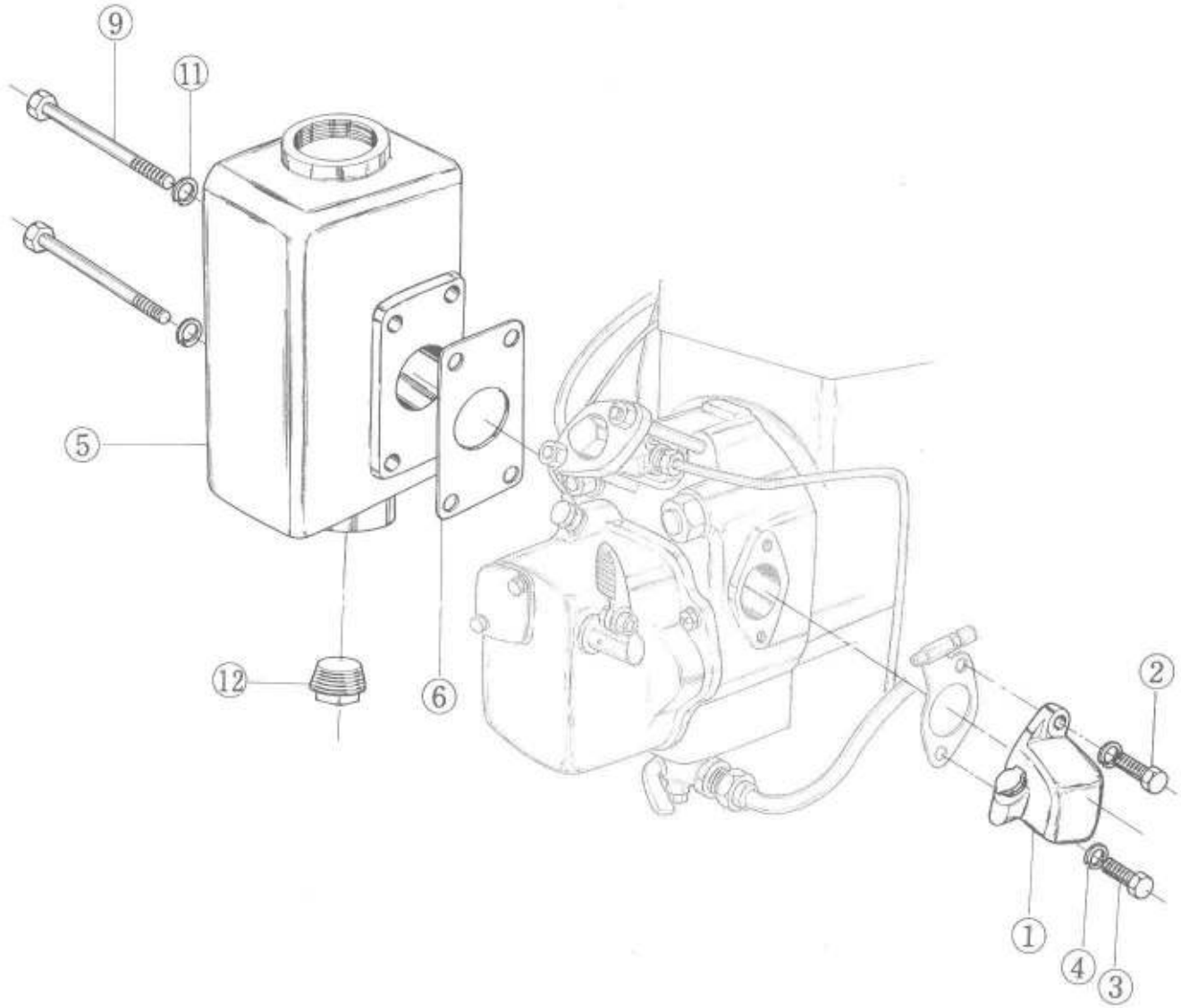
冷却水ポンプ及び冷却水管 Cooling Water Pump & Cooling Water Pipe						部分コード 41
図番 Item	品名	部品番号 PARTS NO.	個数QTY		備考 REMARKS	NAME OF PARTS
			PMX6	PMX8		
①	ポンプ接続棒	701220-41520	1		D	Pump Connecting Rod
		702410-41520		1	D	
	同 上 大 端 ブ ッ シ ュ	101220-41710	1			Big End Bush for Pump Connecting Rod
		102410-41710		1		
	同 上 小 端 ブ ッ シ ュ	102210-41720	1	1		Small End Bush for Pump Connecting Rod
②	冷却水ポンプ仕組 (含図番③~⑯⑱⑲⑳-㉓㉔㉕)	702210-41101	1	1		Cooling Water Pump, Complete (Included Item ③~⑯⑱⑲⑳-㉓㉔㉕)
③	プランジャ (コネクター付)	102210-41210	1	1	D	Plunger (with Connector)
④	同 上 コ ネ ク タ ー	102210-41180	1	1	D	Connector for Plunger
⑤	プランジャコネクターピン	102210-41250	1	1	D	Pin for Plunger Connector
⑥	同 上 座 金	102210-41370	1	1	D	Washer for Plunger Connector Pin
	小端ブッシュ止ネジ	102210-41190	2	2		Lock Screw for Small End Bush
⑦	コニカルバルブ	102210-41400	2	2	C	Conical Valve
⑧	サクションバルブスプリング	102210-41410	1	1	B	Suction Valve Spring (B)
⑩	同 上 パ ッ キ ン	102210-41980	1	1		Packing for Cooling Water Pump Body
⑪	デリバリーバルブスプリング	102210-41510	1	1	B	Delivery Valve Spring
⑫	空 気 室	102210-41080	1	1		Air Chamber
⑬	同 上 パ ッ キ ン	102210-41090	1	1		Packing for Air Chamber
⑭	空 気 室 盲 栓	102210-41950	1	1		Blind Plug for Air Chamber
⑮	同 上 パ ッ キ ン	102210-41960	1	1		Packing for Air Chamber Blind Plug
⑯	パッキングランド押エ	102210-41310	1	1		Holder for Packing Gland
⑰	同 上 座 金	102210-41320	1	1		Washer for Packing Gland Holder
⑱	パッキングランド押エ廻り止め	102210-41380	1	1		Stopper for Packing Gland Holder
⑲	クリーズ入綿パッキン	102211-41320	3	3	A	Grease Cotton Packing
㉔	冷却水ポンプ取付台	102210-41140	1			Stand for Cooling Water Pump
		101720-41140		1		



冷却水ポンプ及び冷却水管						部分コード
Cooling Water Pump & Cooling Water Pipe						49
図番 Item	品 名	部 品 番 号 PARTS NO.	個数QTY		備 考 REMARKS	NAME OF PARTS
			PMX6	PMX8		
⑲	冷却水ポンプ連接棒 大端プッシュ回止ネジ	102410-41730	1	1		Lock Screw for Big End Bush (Cooling Water Pump Connecting Rod)
	ポンプ本体(甲乙)締付ボルト	101720-41600	4	4		Bolt for Pump Body (A, B)
⑳	オイルカップ支エ (オイルカップ付)	101220-41900	1			Supporter for Oil Cup (with Oil Cup)
		101720-41900		1		
㉑	冷却水ポンプ取付ボルト	101720-41610	4	4		Bolt for Cooling Water Pump
㉒	ドレン抜プラグ	120210-41100	2	2		Drain Plug
㉓	パ ッ キ ン	120310-41110	2	2		Packing
㉔	バネ座金(メッキ) 8 (冷却水ポンプ取付用 2ヶ) (冷却水ポンプ取付台取付用 2ヶ)	22217-080000	4	4		Spring Washer (Chrome Plated) 8
㉕	十字穴付六角ボルト 6×10 (パッキングランド押え回止め用)	101720-07310	1	1		Plus Bolt 6×10
㉖	バネ座金 6 (メッキ) (パッキングランド押え回止め用 1ヶ) (ポンプ本体締付用 4ヶ)	22217-060000	5	5		Spring Washer (Chrome Plated) 6
㉗	割 込 ン 2×20 (フランジャーコネクタースピン用)	22414-200200	1	1		Split Pin 2×20
㉘	オイルカップ(黄銅) 18× $\frac{3}{8}$	24714-180010	1	1		Oil Cup (Brass) 18× $\frac{3}{8}$
㉙	キングストーンコック仕組	43662-010010	1	1		Kingstone Cock, Complete
㉚	冷却水管仕組(A) (キングストーンコック-ポンプ) シリンダ上部フタ-船外	101720-49121	1	1		Cooling Water Pipe, Complete (A)
	冷却水出口管フランジパッキン	101720-49021	1	1		Packing for Cooling Water Outlet Pipe
㉛	冷却水管仕組(B) (ポンプ-ドレン抜コック)	101220-49130	1			Cooling Water Pipe, Complete (B)
		101720-49130		1		
㉜	冷却水出口管フランジ用 六角ボルト	101720-41610	2	2		Bolt for Cooling Water Outlet Pipe Flange
㉝	バネ座金 8 (フランジ用)	22212-080000	2	2		Spring Washer 8
㉞	十字穴付バインド小ネジ 6×12 6×10	26587-060122	1			Plus Screw 6×12
		26587-060102		1		6×10
㉟	バネ座金 6	22212-060000	1	1		Spring 6

26 吸気管及び排気消音器 SUCTION PIPE & SILENCER

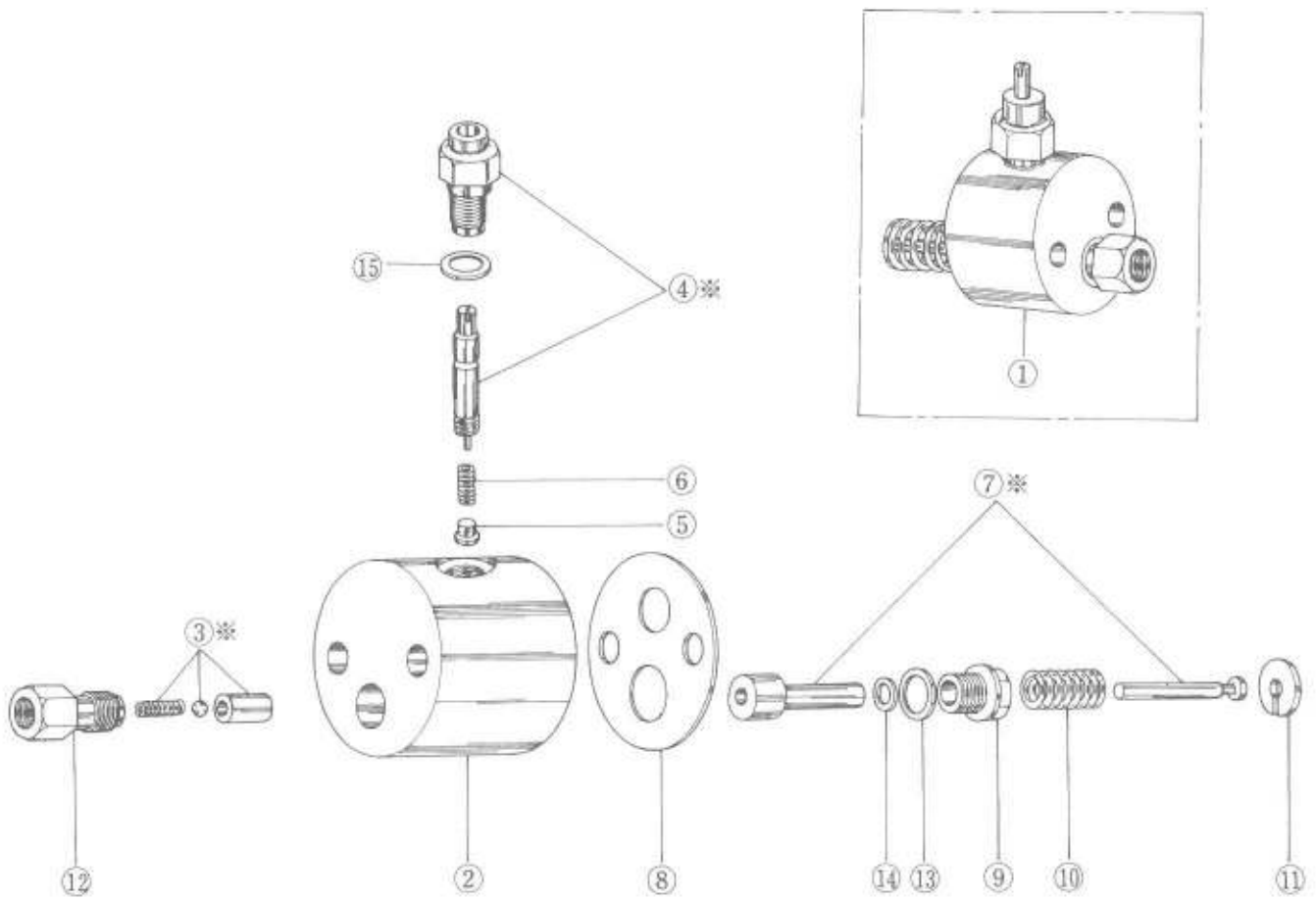
図番 ①~⑬
Item



吸気管及び排気消音器 Suction Pipe & Silencer						部分コード 12-13
図番 Item	品名	部品番号 PARTS NO.	個数QTY		備考 REMARKS	NAME OF PARTS
			PMX6	PMX8		
①	吸気管仕組	101720-12020	1	1		Suction Pipe, Complete
②	六角ボルト 6×18 (吸気管取付用)	26111-060182	1	1		Bolt 6×18
③	六角ボルト 6×25 (吸気管取付用)	26111-060252	1	1		Bolt 6×25
④	バネ座金 6 (吸気管取付用)	22212-060000	2	2		Spring Washer 6
⑤	排気消音器仕組	701220-13500	1			Exhaust Silencer Complete.
		701720-13500		1		
⑥	ガスケットパッキン	101220-13200	1		B	Gasket Packing
		101720-13200		1	B	
	消音器尾管	102211-13010	1			Stern Pipe for Silencer
		102410-13010		1		
	エルボ PT 1	23111-100000	1			Elbo PT 1
	エルボ 1¼	23111-120000		1		Elbo 1¼
⑨	消音器取付ボルト	101220-13560	4		D	Bolt for Silencer.
		101720-13520		4	D	
⑩	バネ座金 8 (消音器取付用)	22212-080000	4	4		Spring Washer 8
⑫	プラグ PT 1	23171-100003	1			Plug PT 1
⑬	プラグ PT 1¼	23171-120003		1		Plug PT 1¼

27 燃料噴射ポンプ FUEL INJECTION PUMP

図番 ①～⑮
Item

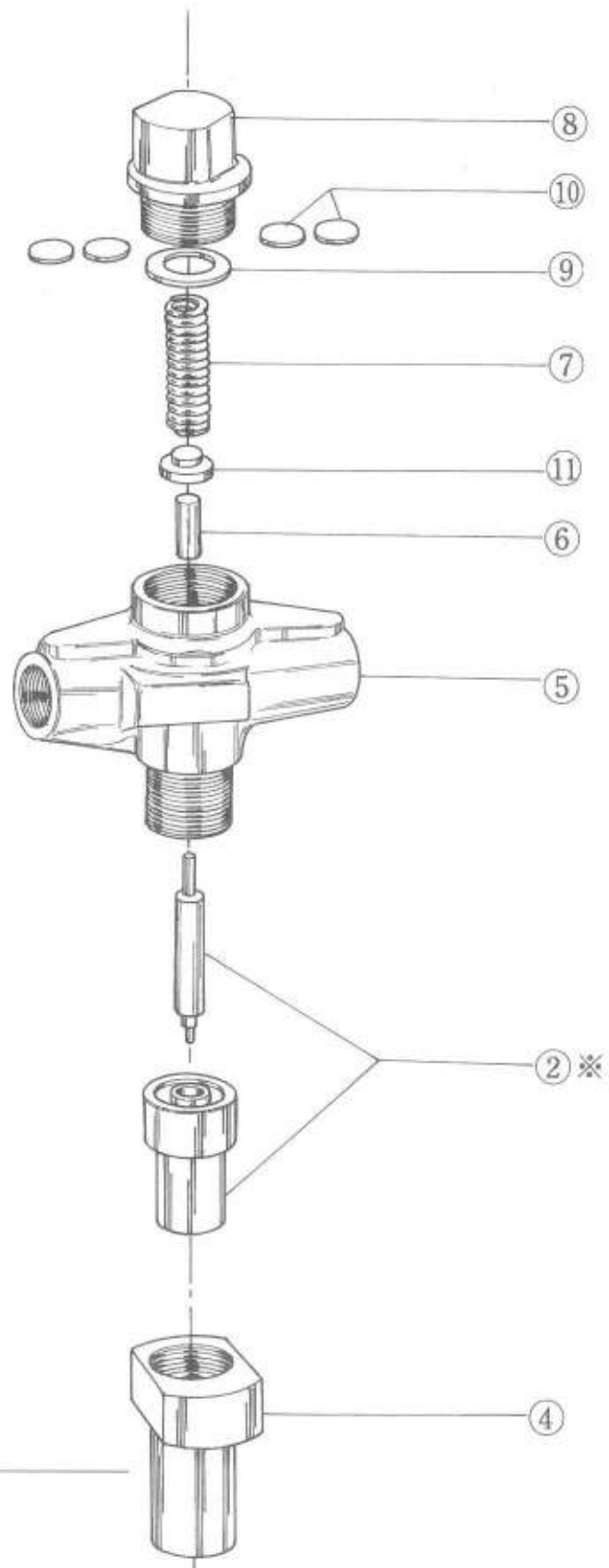
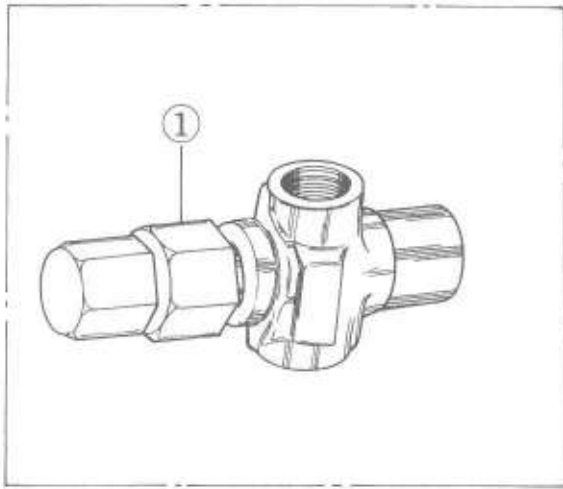


※印はセット販売しか致しません。
Not sold separately

燃 料 噴 射 ポ ン プ						部分コード
Fuel Injection Pump						51
図番 Item	品 名	部 品 番 号 PARTS NO.	個数QTY		備 考 REMARKS	NAME OF PARTS
			PMX5	PMX8		
①	燃料噴射ポンプ仕組 (含図番 ②-⑦ ⑨-⑮)	701204-51100	1		E	Fuel Injection Pump, Complete (Included Item ②-⑦ ⑨-⑮)
		702700-51100		1	E	
②	燃料噴射ポンプ本体	102100-51011	1	1		Fuel injection Pump Body
③	デリベリバルブ (シート・スプリング共)	101300-51300	1	1	C	Delivery Ball Valve & Seat (With Seat & Spring)
④	レギュレータボディ及び スピンドル	102100-51400	1	1	C	Regulator Body & Spindle
⑤	レギュレータニードル	171590-51420	1	1	C	Regulator Needle
⑥	同 上 スプリング	171590-51430	1	1	C	Spring for Regulator Needle
⑦	プランジャ 及び バレル	101204-51100	1		C	Plunger & Barrel
		102700-51100		1	C	
⑧	ポンプ本体パッキン	174100-51030	1			Packing for Pump Body
		101204-51030		1		
⑨	バレル締付ネジ	102100-51150	1	1		Fastening Screw for Barrel
⑩	プランジャスプリング	101400-51160	1	1		Plunger Spring
⑪	同 上 ワッシャー	101204-51170	1			Washer for Plunger Spring
		102501-51170		1		
⑫	デリベリバルブ押え	172100-51340	1	1		Delivery Valve Holder
⑬	ガスケットパッキン	172100-51290	1	1		Gasket Packing
⑭	プランジャバレルパッキン	172100-51190	1	1		Packing for Plunger Barrel
⑮	レギュレータボディパッキン	174100-51440	1	1		Packing for Regulator Body

28 燃料噴射ポンプ FUEL INJECTION VALVE

図番 ①~⑪
Item



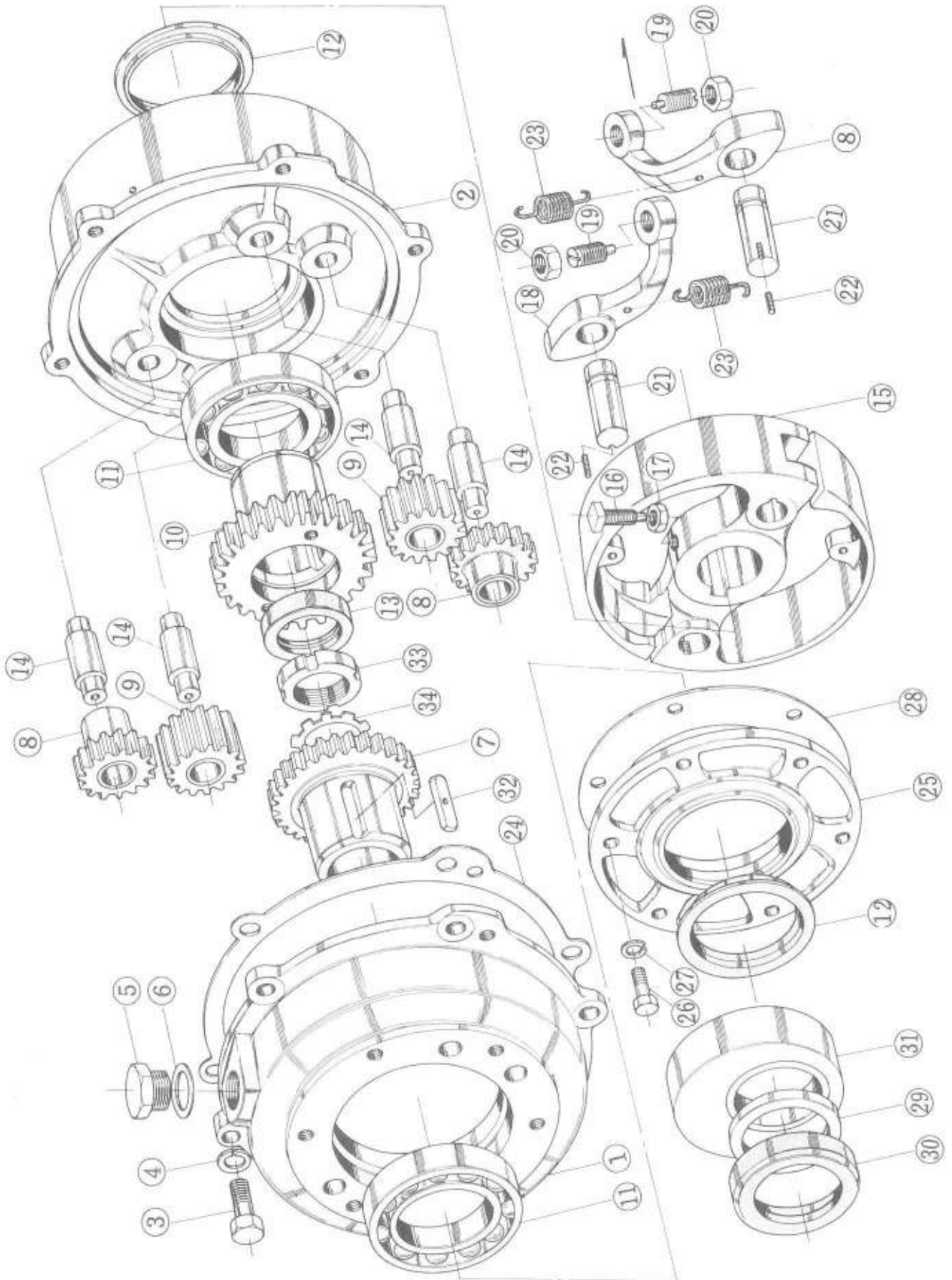
For PMX 8

※印はセット販売しか致しません
Not sold separately

燃 料 噴 射 弁 Fuel Injection Valve						部分コード
						53
図番 Item	品 名	部品番号 PARTS NO.	個数Q'TY		備 考 REMARKS	NAME OF PARTS
			PMX6	PMX8		
①	燃 料 噴 射 弁 仕 組 (含図番 ②-⑪)	701204-53100	1		E	Fuel Injection Valve, Complete (Included Item ②-⑪)
		701704-53100		1	E	
②	ノズル および ケース	172100-53000	1	1	B	Nozzle & Case
③	燃 料 弁 ナ ッ ト	101204-53081	1			Nut for Fuel Valve
④	燃 料 弁 ナ ッ ト	101704-53080		1		
⑤	ノズルホルダーボディ	101104-53100	1	1		Nozzle Holder Body
⑥	ノズルバルブ押棒	172200-53110	1	1	E	Inter Spindle
⑦	ノズルスプリング	171590-53121	1	1	E	Nozzle Spring
⑧	ノズルスプリング室	172100-53181	1	1		Nozzle Spring Chamber
⑨	同 上 パッキン	172100-53200	1	1	E	Packing for Nozzle Spring Chamber
⑩	ノズルスプリング調整板	172100-53150	1	1	E	Nozzle Spring Adjusting Plate
⑪	ノズルスプリング押え	171590-53131	1	1	E	Nozzle Spring Holder

29 クラッチ (機関側)
CLUTCH (ENGINE SIDE)

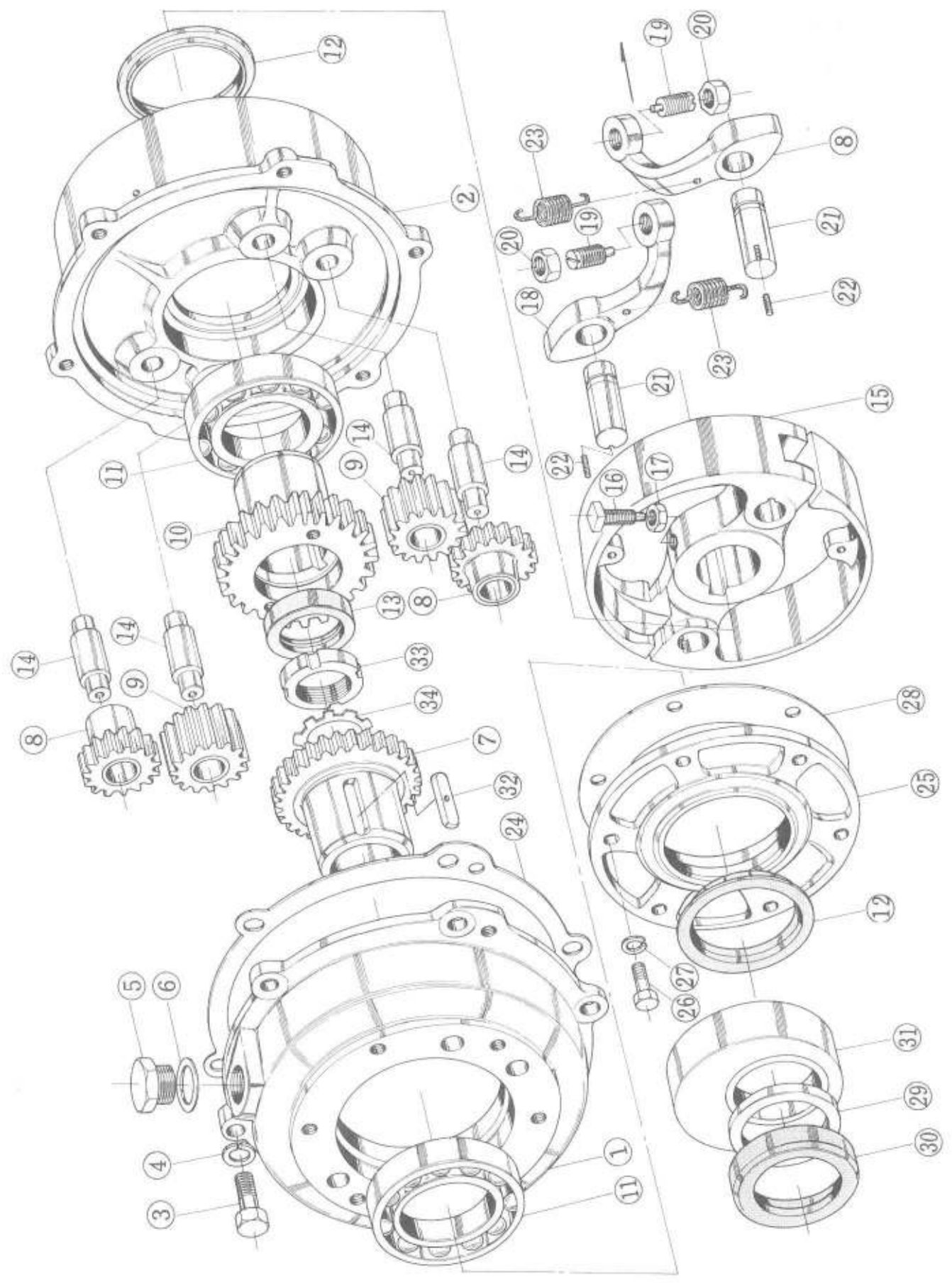
図番 ①-⑭
Item



クラッチ (機関側) Clutch (Engine Side)						部分コード
						83
図番 Item	品 名	部 品 番 号 PARTS NO.	個数QTY		備 考 REMARKS	NAME OF PATS
			PMX6	PMX8		
	逆 転 用 歯 車 箱 仕 組 (ギヤ付) (含図番①-⑭⑲-⑳)	701220-83542	1		E	Reversing Gear Box, Complete (With Gear) (Included Item ①-⑭⑲-⑳)
		701720-83542		1		
	逆 転 用 歯 車 箱 仕 組 (含図番①-⑭⑲⑳-⑳) (ギヤなし)	701220-83532	1			Reversing Gear Box, Complete (Included Item ①-⑭⑲⑳-⑳)
		701720-83532		1		
①	逆 転 用 歯 車 箱	101220-83012	1			Reversing Gear Box
		101720-83012		1		
②	逆 転 機 胴	101220-83020	1			Reversing Gear Drum
		101720-83020		1		
③	六 角 ボ ル ト M 8 × 25	26111-080252	6	6		Bolt M8×25
④	バ ネ 座 金 M 8	22212-080000	6	6		Spring Washer M8
⑤	ブ ラ グ M 18	23881-180002	1	1		Plug
⑥	パ ッ キ ン 丸 銅	23414-180000	1	1		Packing
⑦	逆 転 歯 車 (A)	101220-83030	1			Reversing Gear (A)
		101720-83030		1		
⑧	逆 転 歯 車 (B) (ブッシュ付)	101220-83100	2			Reversing Gear (B) (With Bush)
		101720-83100		2		
⑨	逆 転 歯 車 (C) (ブッシュ付)	101220-83110	2			Reversing Gear (C) (With Bush)
		101720-83110		2		
⑩	逆 転 歯 車 (D) (ブッシュ付)	101220-83060	1			Reversing Gear (D) (With Bush)
		101720-83060		1		
⑪	玉 軸 受 #6009	24101-060094	2			Ball Bearing #6009
		#6010 24101-060104		2		
⑫	オ イ ル シ ー ル (逆 転 歯 車 箱 用)	101220-83240	2		E	Oil Seal
		101720-83241		2		
⑬	オ イ ル シ ー ル (逆 転 歯 車 (D))	101220-83150	1		E	Oil Seal
		101720-83150		1		
⑭	逆 転 歯 車 軸	101220-83090	4			Reversing Gear Shaft
		101720-83090		4		
	同 上 ブ ッ シ ュ	101220-83080	4			Bush for Reversing Gear Shaft
		101720-83080		4		

30 クラッチ (機関側)
CLUTCH (ENGINE SIDE)

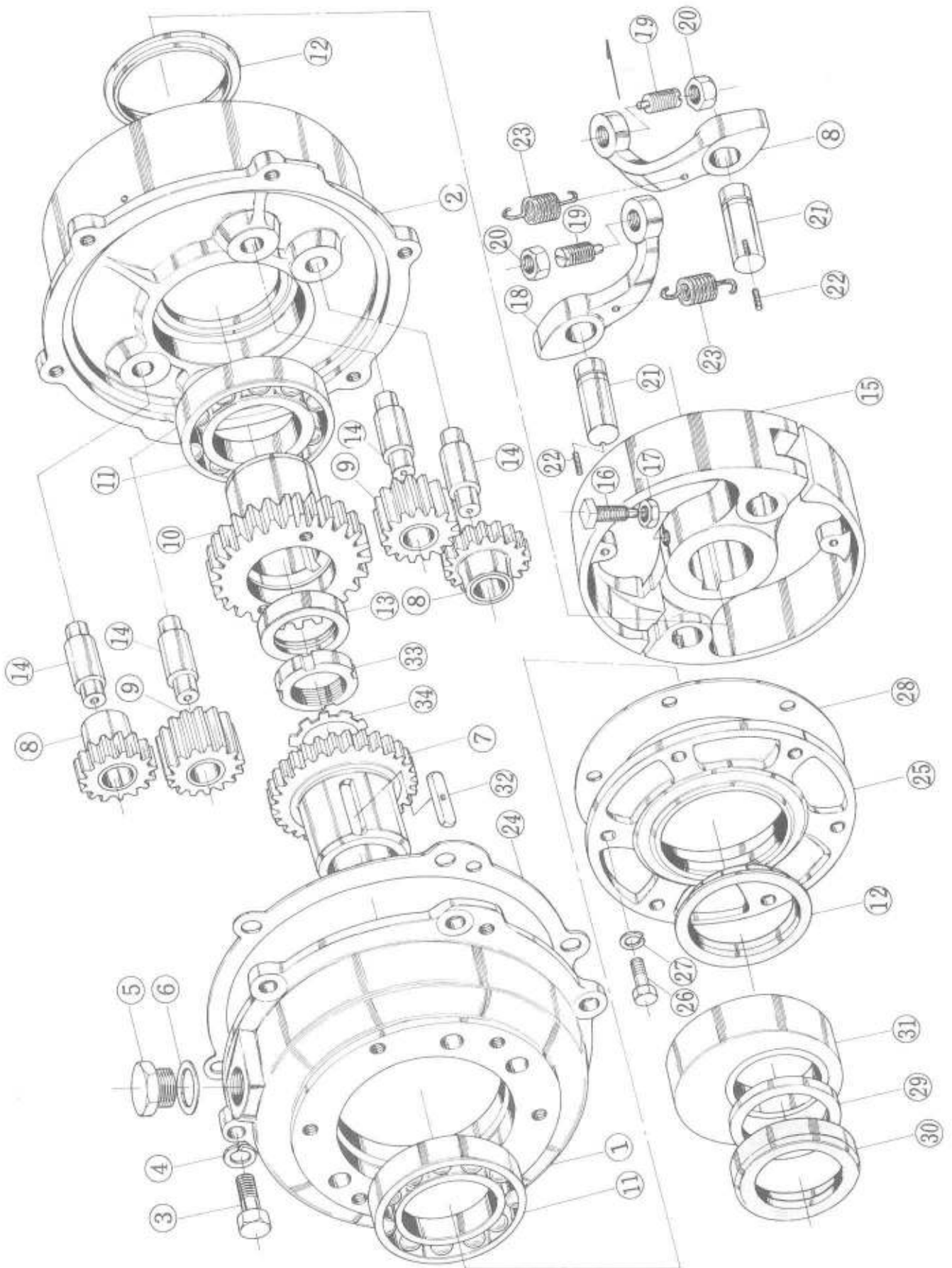
図番 15~31
Item



クラッチ (機関側)							部分コード
Clutch (Engine Side)							83
図番 Item	品 名	部 品 番 号 PARTS NO.	個数Q'TY		備 考 REMARKS	NAME OF PATS	
			PMX6	PMX8			
⑮	拡張環仕組 (含図番⑮～㉓)	701220-83500	1			Expanding Ring, Complete (Included Item ⑮～㉓)	
		701720-83500		1			
⑯	同上ボルト	101720-83380		1		Set Bolt	
⑰	六角止ナット	26751-100002		1		Nut	
⑱	拡張腕	101220-83330	2			Expanding Arm	
		101720-83331		2			
⑲	同ボルト	101220-83350	2			Bolt	
		101720-83350		2			
㉑	六角止ナット	26751-100002	2			Nut	
		26751-120002		2			
㉒	拡張環用ピン	101220-83400	2			Pin for Expanding Ring	
		101720-83400		2			
㉔	止ネジ	26911-060072	2			Set Screw	
		26911-050062		2			
㉕	拡張腕用バネ	102210-83360	2			Spring for Expanding Arm	
		120210-83370		2			
㉖	歯車箱用パッキン	101220-83490	1			Packing for Reversing Gear Box	
		101720-83490		1			
㉗	逆転用歯車箱フタ	101220-83251	1			Cover for Reversing Gear Box	
		101720-83251		1			
㉘	小形六角ボルト (M8)	26111-080202	6	6		Bolt M8	
㉙	バネ座金 (M8用)	22212-080000	6	6		Spring Washer	
㉚	パッキン (逆転歯車箱フタ用)	101220-83271	1			Packing for Reversing Gear Box Cover	
		101720-83271		1			
㉛	ディスタンスピース	101220-83171	1			Distance Piece	
		101720-83170		1			
㉜	カム軸用シール	101220-83190	1		E	Seal for Camshaft	
		101720-83190		1			
㉝	エキセントリックカム (冷却水ポンプ用)	101220-83200	1			Eccentric Cam for Cooling Water Pump	
		101720-83200		1			

31 クラッチ (機関側) CLUTCH (ENGINE SIDE)

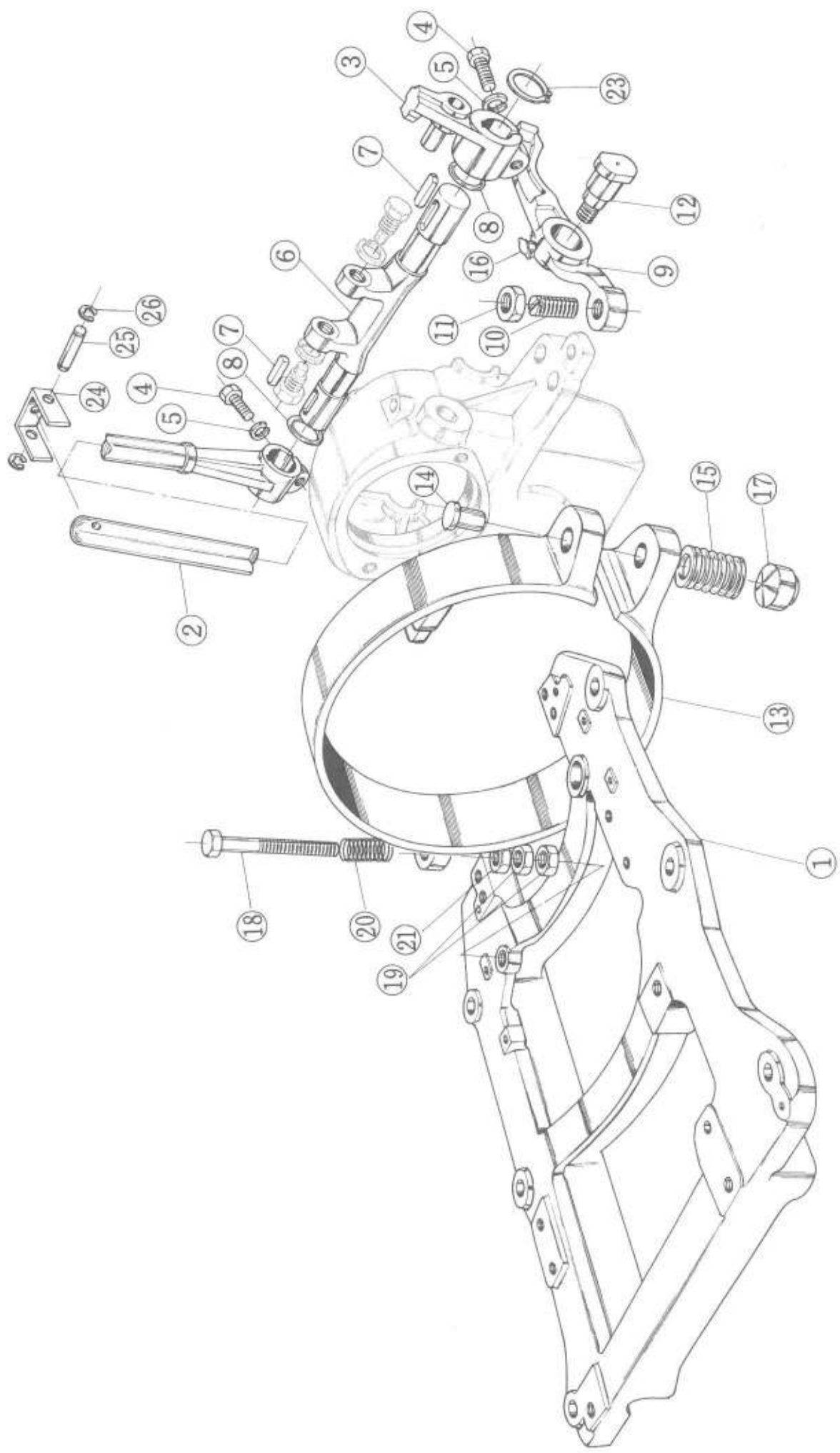
図番 32-34
Item



クラッチ (機関側) Clutch (Engine Side)						部分コード 83
図番 Item	品名	部品番号 PARTS NO.	個数Q'TY		備考 REMARKS	NAME OF PATS
			PMX6	PMX8		
③②	フェザーキー (エキセントリックカム用)	22512-070142	1			Feather Key for Eccentric Cam
		22512-070162		1		
③③	逆転歯車(D)締付ナット	101220-83450	1			Tightening Nut
		101720-83450		1		
③④	同上歯付座金	22232-240000	1		E	Washer
		22232-250000		1	E	

32 クラッチ (中間部)
 CLUTCH (INTER MEDIATE)

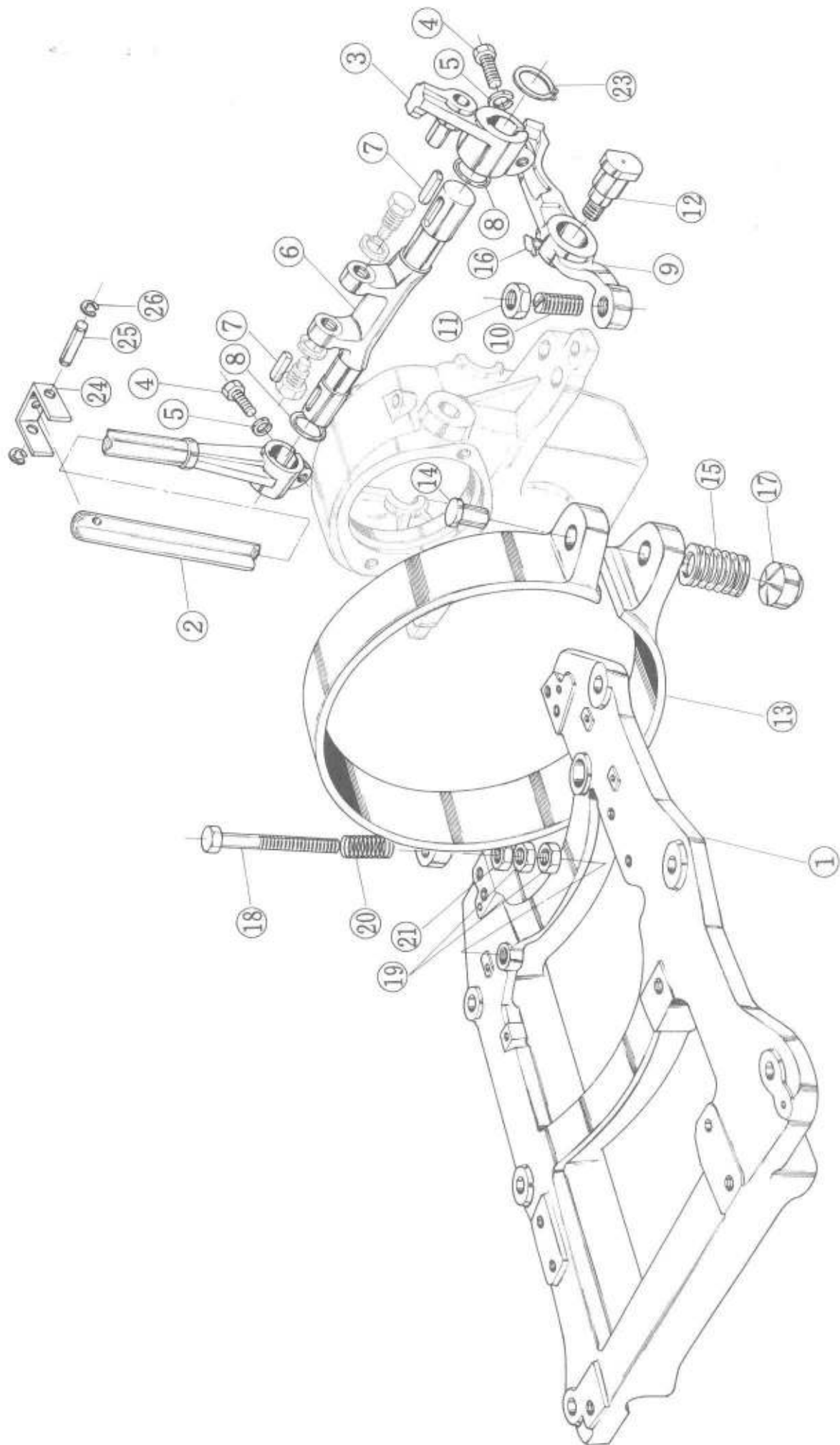
図番 ①-⑫
 Item



クラッチ (中間部)						部分コード
Clutch (Intermediate)						84
図番 Item	品名	部品番号 PARTS NO.	個数Q'TY		備考 REMARKS	NAME OF PATS
			PMX6	PMX8		
①	共通台板	101220-08100	1			Common Bed
		101720-08101		1		
	六角ボルト 3/8×28	21151-030282	4			Bolt 3/8×28
		12×36	26111-120362		4	12×36
	バネ座金 3/8	22212-090000	4			Washer 3/8
		12	22212-120000		4	12
	平行ピン 8×16	22312-080162	2	2	Parallel Pin 8×16	
②	操縦ハンドル	101220-84071	1			Operating Handle
		101720-84071		1		
③	操縦ハンドル軸レバー (ピン付)	101220-84300	1			Lever for Operating Handle
		101720-84300		1		
④	六角ボルト 8×25	26111-080252	2			Bolt 8×25
		10×32	26111-100322		2	10×32
⑤	バネ座金	22212-080000	2			Spring Washer
		22212-100000		2		
⑥	操縦ハンドル軸	101220-84011	1			Operating Handle Shaft
		101720-84011		1		
⑦	フェザークー	22512-050252	2			Feather Key
		22512-070252		2		
⑧	Oリング	24311-000160	2			"O" Ring
		24311-000200		2		
⑨	逆転レバー仕組	701220-84530	1			Reversing Lever, Complete
		701720-84530		1		
⑩	拡張腕押えボルト	101220-83350	1			Bolt for Expanding Arm
		101720-83350		1		
⑪	六角止ナット	26751-100002	1			Lock Nut
		26751-120002		1		
⑫	逆転レバー軸	101720-84270	1	1		Reversing Lever Shaft

33 クラッチ (中間部)
CLUTCH (INTER MEDIATE)

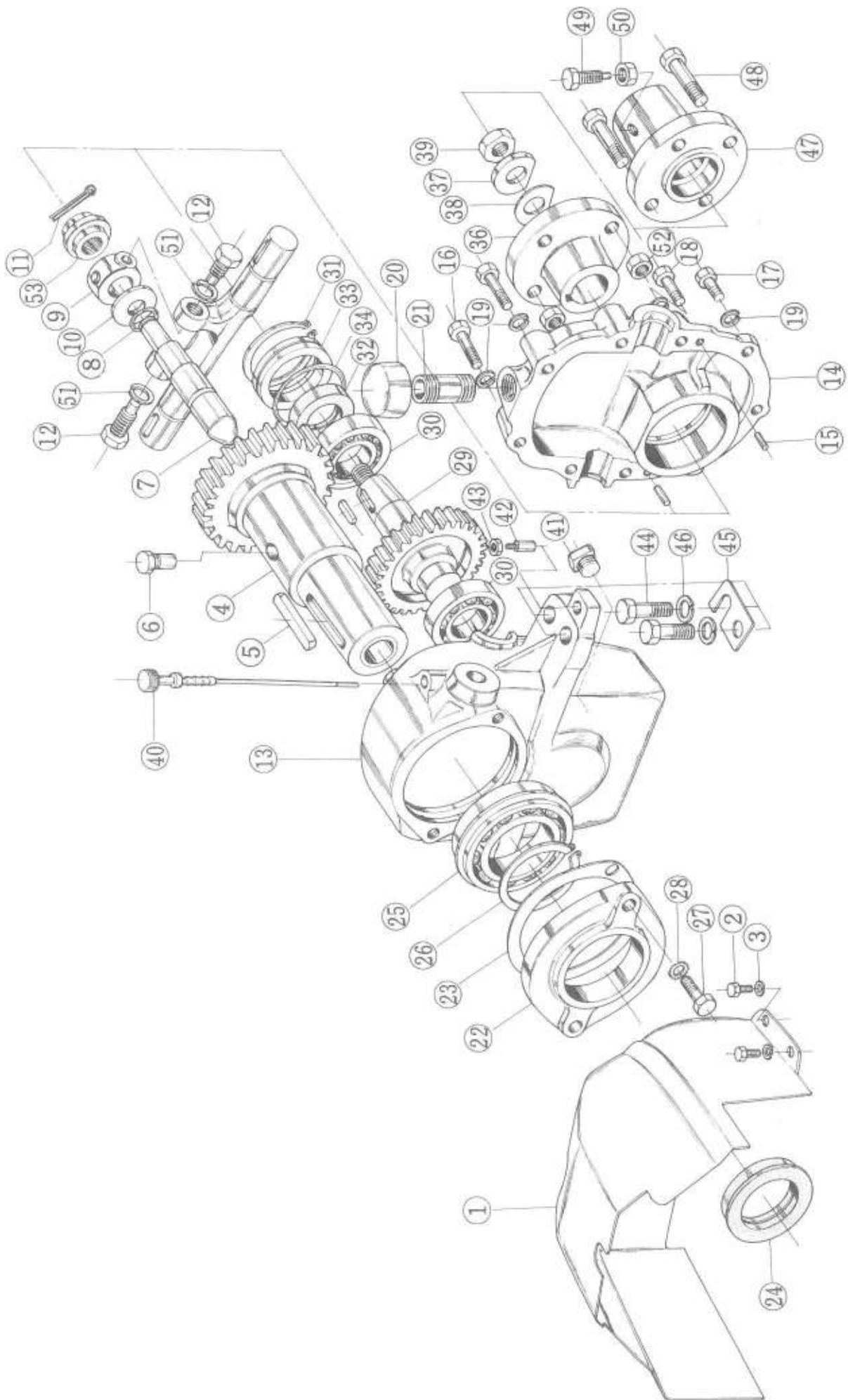
図番 13-26
Item



クラッチ (中間部)						部分コード
Clutch (Inter Mediate)						84
図番 Item	品 名	部 品 番 号 PARTS NO.	個 数 Q'TY		備 考 REMARKS	NAME OF PATS
			PMX6	PMX8		
⑬	制 動 帯 仕 組 (含図番⑭⑮⑯~㉑)	701220-84511	1		E	Brake Band, Complete (Included Item ⑭⑮⑯~㉑)
		701720-84510		1	E	
⑭	制 動 帯 バ ネ サ ポ ー ト	101220-84220	1			Spring Support for Brake Band
		101720-84220		1		
⑮	制 動 帯 締 付 バ ネ	102210-84260	1			Tightening Spring for Brake Band
		120210-84270		1		
⑯	打 込 形 オ イ ル カ ッ プ	124210-82450	1	1		Oil Cup
⑰	球 面 金 具	101220-84180	1			Swivel Washer
		101720-84180		1		
⑱	制 動 帯 支 エ ボ ル ト	101720-84211	1	1		Bolt for Brake Band
⑲	六 角 止 ナ ッ ト	26751-100002	1	2		Nut
㉐	制 動 帯 支 エ バ ネ	120210-84330	1	1		Spring for Brake Band
㉑	六 角 ナ ッ ト	26711-100002	1	1		Nut
㉓	軸 用 止 め 輪	22242-000180	1			Circlip
		22242-000220		1		
㉔	ク ラ ッ チ レ バ ー 上 部 継 手	41710-000020	1	1		Clutch Lever Coupling (Upper)
㉕	継 手 用 ビ ン	41710-000030	1	1		Pin for Clutch Lever Coupling
㉖	E 形 止 め 輪 7	41710-000040	2	2		Circlip

34 クラッチ (艀側)
CLUTCH (STERN SIDE)

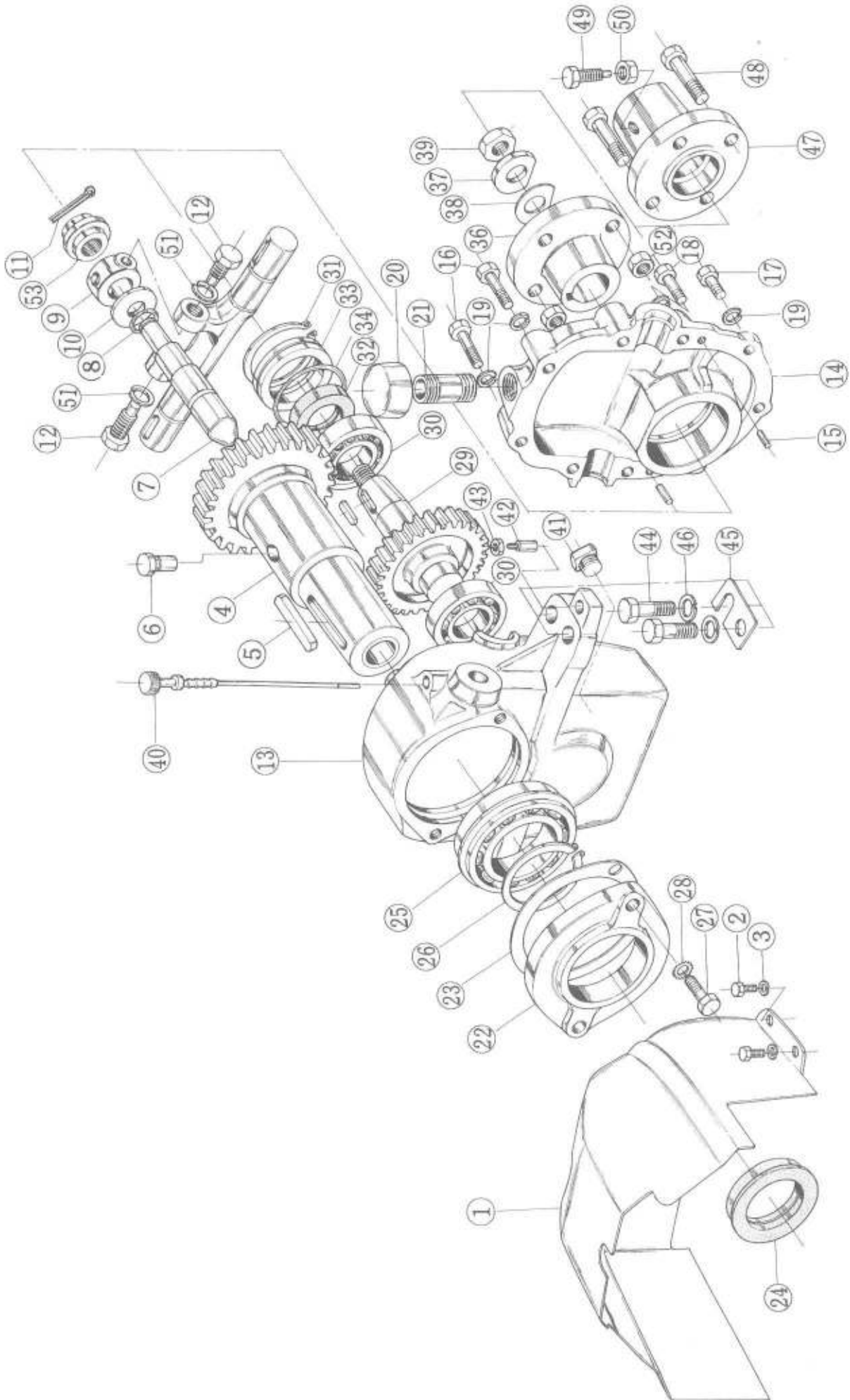
図番 1~18
Item



クラッチ (艀側) Clutch (Stern Side)						部分コード 83
図番 Item	品名	部品番号 PARTS NO.	個数Q'TY		備考 REMARKS	NAME OF PARTS
			PMX6	PMX8		
①	クラッチオオイ	101220-82063	1			Clutch Cover
		101720-82063		1		
②	六角ボルト M6×12	110250-14630	4	4		Bolt M6×12
③	バネ座金 M6	22212-060000	4	4		Spring Washer M6
④	逆転機軸 (プッシュ付)	10 1220-83210	1			Reversing Gear Shaft
		101720-83210		1		
	カム軸軸受用プッシュ	101220-83230	1			Bush
		101720-83230		1		
⑤	逆転機軸用フェザーキー	22512-070652	1			Feather Key
		22512-100652		1		
⑥	摺動軸用ピン	101720-83131	2	2	D	Pin for Thrust Shaft
⑦	摺動軸	101220-84101	1			Thrust Shaft
		101720-84101		1		
⑧	Oリング	24311-000180	1	1		O Ring
⑨	摺動軸当金	101220-84130	1			Shifter
		101720-84130		1		
⑩	同座金	101720-84140	1	1		Washer for Shifter Shaft
⑪	摺動軸当金止ナット	101720-84760	1	1		Nut for Shifter
⑫	割ピン 1.6φ×25	22411-160250	1	1		Split Pin
⑬	摺動軸当金取付ボルト	122310-84370	2			Set Bolt
		101720-84150		2		
	廻り止め座金	122310-84380	2			Washer
⑭	バネ座金 M12	22212-120000		2		Spring Washer M12
⑮	減速機箱仕組 (含図番 ⑭~⑲⑳)	701220-85530	1			Reduction Gear Housing, Complete. (Included Item ⑭~⑲⑳) clded
		701720-85530		1		
⑯	平行ピン 6φ×18	22312-060180	2	2		Pin 6φ×18
⑰	六角ボルト M8×40	26111-080402	4			Bolt M8×40
		26111-080422		4		
⑱	六角ボルト M8×22	26111-080222	3	3		Bolt M8×22
⑲	六角ボルト M8×28	26111-080282	1			Bolt M8×28
		26111-080322		1		
	六角ボルト M8×32	26111-080322		1		Bolt M8×32

35 クラッチ (艀側) CLUTCH (STERN SIDE)

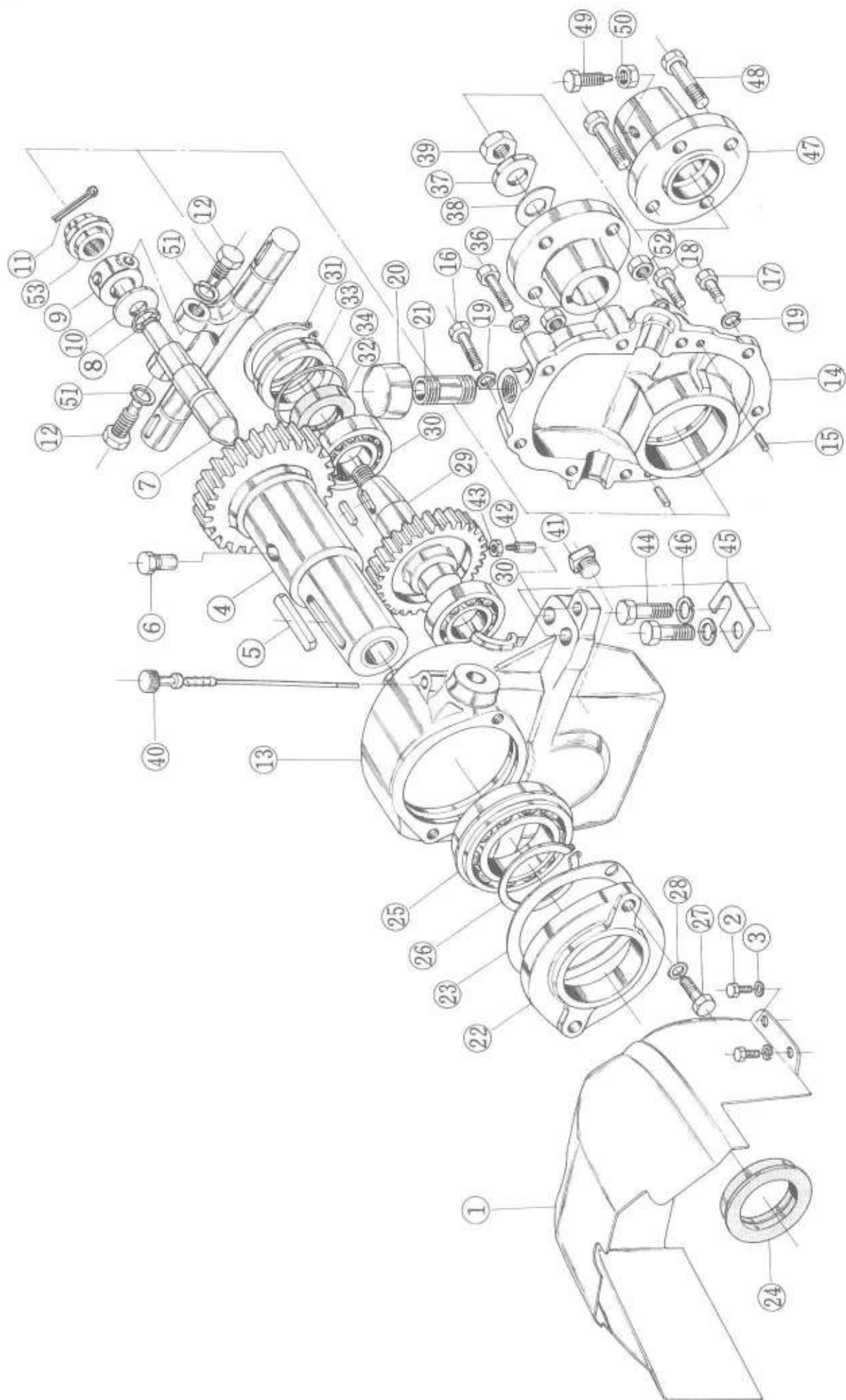
図番 19-37
Item



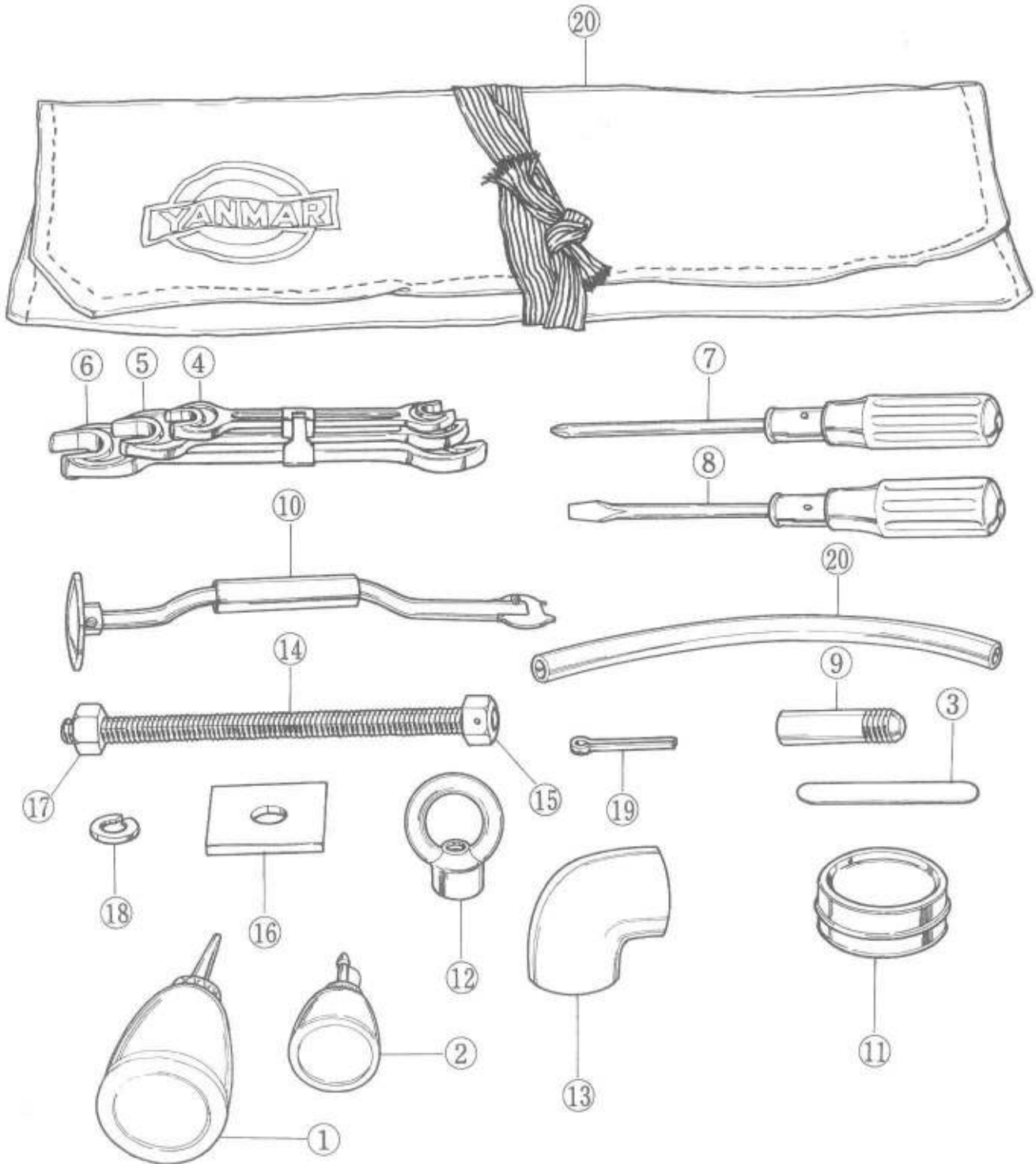
クラッチ (艇側)						部分コード
Clutch (Stern Side)						83
図番 Item	品名	部品番号 PARTS NO.	個数QTY		備考 REMARKS	NAME OF PARTS
			PMX6	PMX6		
⑱	バネ座金 M8	22212-080000	9	9		Spring Washer M8
⑳	空気抜フタ	132310-61720	1	1		Breather Cover
㉑	空気抜筒	132310-61730	1	1		Breather Pipe
㉒	減速機前部フタ	101220-85040	1			Reduction Gear Cover (Front)
		101720-85040		1		
㉓	同パッキン	101220-85050	1			Packing for Front Cover
		101720-85050		1		
㉔	オイルシール	101720-85101	1	1	E	Oil Seal
㉕	玉軸受	101220-85070	1			Ball Bearing
		101720-85070		1		
㉖	軸用止メ輪	22242-000450	1	1		Circlip
㉗	六角ボルト M8×18	26111-080182	2	2		Bolt M8×18
㉘	歯付座金 M8	22232-080000	2	2		Washer
㉙	推力軸	101220-85150	1			Thrust Shaft
		101720-85150		1		
㉚	玉軸受	24101-062054	2			Ball Bearing #6205 #6206
		24101-062064		2		
㉛	穴用止メ輪	22252-000520	1			Circlip
		22252-000620		1		
㉜	オイルシール	101220-85200	1		E	Oil Seal
		101720-85200		1	E	
㉝	シール金具	101220-85210	1			Seal
		101720-85210		1		
㉞	Oリング	24311-000460	1		E	"O" Ring
		101720-85220		1	E	
㉟	フェザークー	22512-070302	1	1		Feather Key
㊱	軸継手	101220-85990	1			Coupling
		101720-85250		1		
㊲	同上押エ座金	120210-83931	1			Washer

36 クラッチ (艀側) CLUTCH (STERN SIDE)

図番 38-52
Item



クラッチ (艇側) Clutch (Stern Side)							部分コード
図番 Item	品名	部品番号 PARTS NO.	個数QTY		備考 REMARKS	NAME OF PARTS	83
			PMX6	PMX8			
③⑧	同舌付座金	102211-81080	1			Tongued Washer	
		120210-83941		1			
③⑨	六角ナット 18	26751-180002	1			Nut 18	
	16	26751-160002		1		16	
④⑩	検油棒	101220-85500	1			Oil Level Gauge	
		101720-85500		1			
④①	プラグ PT $\frac{3}{8}$	23171-030003	1	1		Plug PT $\frac{3}{8}$	
④②	ネジ付テーパーステン M6	101720-85440	2	2		Taper Pin M6	
④③	六角止ナット	26751-060002	2	2		Nut	
④④	六角ボルト M10×36	26111-100362	4			Bolt M10×36	
	M12×36	26111-120362		4		M12×36	
④⑤	調整板	101220-85401	2組		E	Adjusting Plate	
		101720-85401		2組	E		
④⑥	バネ座金 M10	22212-100000	4			Spring Washer M10	
	M12	22212-120000		4		M12	
④⑦	軸継手 (艇側)	48110-022361	1			Coupling (Stern Side)	
		48110-025062		1			
④⑧	リーマボルト	48110-022370	3			Reamer Bolt	
		48110-025060		4			
④⑨	セットボルト	48110-022411	1			Set Bolt	
		48110-032411		1			
⑤⑩	六角止ナット	21751-060002	1			Nut	
		21751-080002		1			
⑤⑪	六角ナット 8	21711-080002	3			Nut 8	
	$\frac{3}{8}$	21731-030002		4		$\frac{3}{8}$	
	減速機仕組 (含図番⑦~④①⑤①P32⑥⑧②③)	701220-85101	1		E	Reduction Gear, Complete (Included Item ⑦~④①⑤①P32⑥⑧②③)	
		701720-85101		1	E		



分 解 用 具						部分コード
Tools						92
図番 Item	品 名	部 品 番 号 PARTS NO.	個数QTY		備 考 REMARKS	NAME OF PARTS
			PMX6	PMX8		
①	用 具 袋 仕 組 (含 図 番 ①-⑪, ⑳)	701720-92100	1	1		Tool Bag, Complete (Included Item ①-⑪, ⑳)
	ガ ソ リ ン サ シ	28210-000150	1	1		Gasoline Feeder
②	油 サ シ	28210-000140	1	1		Oil Feeder
③	ス キ マ ゲ ー ジ	102100-92200	1	1		Thickness Gauge
④	両 口 ス パ ナ 10×14	28110-100140	1	1		Double Ended Spanner 10×14
⑤	同 上 17×19	28110-170190	1	1		Double Ended Spanner 17×19
⑥	同 上 21×23	28110-210230	1	1		Double Ended Spanner 21×23
⑦	十 字 ネ ジ 回 シ 8×100	28140-081000	1			Plus Screw Driver 8×100
	6×100	28140-061000		1		6×100
⑧	ネ ジ 回 し 6×100	28130-061000	1	1		Screw Driver 6×100
⑨	ノズル本体抜出工具	101104-92180	1	1		Removing Tool for Nozzle Body
⑩	弁スリ合せ用具 (小)	28210-000031	1	1		Lapping Tool for Surface Exh Valve
⑪	スリ合せ粉 (缶入)	28210-000070	1	1		Lapping Powder
⑫	ア イ ナ ッ ト	101304-07920	1	1		Eye Nut for Hanging Bolt
⑬	エ ル ボ	23111-100000	1			Elbow for Silencer
		23111-120000		1		
⑭	基 礎 ボ ル ト	102410-92900	6	6		Foundation Bolt
⑮	同上用 下 部 ナ ッ ト	120210-92940	6	6		Lower Nut for Foundation Bolt
⑯	同上用 平 座 金	102410-92940	6	6		Washer for Foundation Bolt
⑰	六 角 ナ ッ ト ½ (基礎ボルト上部用)	21731-040002	6	6		Lower Nut Nut ½
⑱	バ ネ 座 金 ½ (基礎ボルト上部用)	22212-130000	6	6		Spring Washer ½
⑲	割ピン 3×32(下部ナット用)	22411-300320	6	6		Split Pin 3×32
⑳	ド レ ー ン 抜 マ イ プ	101720-49870	1	1		Drain Pipe.
㉑	用 具 袋	102211-92680	1	1		Tool Bag

分解用具 (特別注文)						部分コード
Tools (Special Order)						92
図番 Item	品名	部品番号 PARTS NO.	個数QTY		備考 REMARKS	NAME OF PARTS
			PMX6	PMX8		
	ライナ抜出用上部金物	172200-92020	1	1		Upper Piece for Liner Removing
	ライナ抜出用下部金物	101300-92010	1			Lower Piece for Liner Removing
		101400-92010		1		
	ライナ抜出用ボルト	172200-92030	1	1		Bolt for Liner Removing
	エンドナットスパナ	172200-92100	1			End Nut Spanner
		172400-92100		1		
	抜出し用具 (ハズミ車用)	101720-92120	1	1		Removing Tools
	減速逆転機歯車用)					
	同上ボルト	101720-92130	1	1		Bolt for Removing Tools
	ピストンハマ込用具	101300-92140	1			Piston Inserting Tool
		101400-92140		1		
	両口ボックススパナ 19×21	172100-92700	1	1		Double Ended Spanner 19×21
	同上ハンドル	171590-92720	1	1		Handle for Double Ended Spanner
	ボックススパナ (逆転歯車締付ナット用)	101720-92100	1	1		Box Spanner for Reversing Gear Nut
	片口スパナ 38	28110-380000	1			Spanner 38
	46	28110-460000		1		46
	クランク軸歯車抜出用具	102211-92400	1			Removing Tool for Crank shaft Gear
		101720-92400		1		
	ボックススパナ 54 (クランク軸歯車抜出用具用)	102211-92700	1			Box Spanner 54
	62	101720-92700		1		Box Spanner 62
	ハンドル (62ボックススパナ用)	102410-92710		1		Handle for Box Spanner 62
	サークリップ用プライヤー	28190-000130	1	1		Plier for Circlip
	ボックススパナハンドル (逆転歯車締付ナット用)	102211-92710	1	1		Box Spanner handle for Reversing Gear Nut
	排油クミ出し手動ポンプ (ビニールパイプ付)	28210-000080	1	1		Hand Pump for Drain Oil (with vinyl pipe)
	減速逆転機29ボックススパナ	101220-92800	1			Box Spanner 29
	六角ナット 5/8 (ライナ抜出用)	21731-050002	2	2		Nut 5/8
	六角止ナット 5/8 (ライナ抜出用)	21771-050002	1	1		Lock Nut 5/8
	六角ボルト 6×42 (逆転歯車(D)用)	28111-060422	2	2		Bolt 6×42
	六角ボルト 5/8×55 (ハズミ車抜出用)	21151-350552	2			Bolt 5/8×55
	5/8×60	21151-350602		2		5/8×60
	平座金 (ミガキ丸1種) 5/8 (ハズミ車抜出用)	22131-110000	2	2		Washer 5/8
	平座金 (大形黒丸) 6 (逆転歯車(D)用)	22151-060000	2	2		Washer 6
	片口スパナ 26	28110-260000		1		Spanner 26